



Občina Slovenska Bistrica

Kolodvorska ulica 10, 2310 Slovenska Bistrica

Občinski svet

22. redna seja občinskega sveta 15. april 2026

Gradivo za 9. točko dnevnega reda

ZADEVA: Elaborat oblikovanja cen izvajanja storitev gospodarske javne službe –
Ravnanje s komunalnimi odpadki

POROČEVALEC: Maksimilijan Tramšek, direktor Komunale Slovenska Bistrica d. o. o.



Občina Slovenska Bistrica

Kolodvorska ulica 10, 2310 Slovenska Bistrica

Oddelek za okolje in prostor

Številka: 22/2026-NK

Datum: 30.03.2026

Občina Slovenska Bistrica

Občinski svet

ZADEVA: Potrditev elaborata o oblikovanju cen izvajanja storitev gospodarske javne službe ravnanje s komunalnimi odpadki na območju Občine Slovenska Bistrica - Komunala Slovenska Bistrica d. o. o.

I. PREDLAGATELJ

Izvajalec javne gospodarske službe - Komunala Slovenska Bistrica, podjetje za komunalne in druge storitve, d. o. o., Ulica Pohorskega bataljona 12, 2310 Slovenska Bistrica

II. DELOVNO TELO, PRISTOJNO ZA OBRAVNAVO

Odbor za okolje in prostor

III. VRSTA POSTOPKA

Enofazni

IV. FAZA POSTOPKA

I. obravnava

V. PRAVNE PODLAGE ZA SPREJEM:

- 65. člen Zakona o lokalni samoupravi (Uradni list RS, št. 94/07 – uradno prečiščeno besedilo, 76/08, 79/09, 51/10, 40/12 – ZUJF, 11/14 – popr., 14/15 – ZUUJFO, 11/18 – ZSPDSLS-1, 30/18, 61/20 – ZIUZEOP-A, 80/20 – ZIUOOPE, 62/24 – odl. US, 102/24 – ZLV-K, 83/25 – ZOUL in 10/26), ki določa da občina ureja zadeve iz svoje pristojnosti z odloki, odredbami, pravilniki in navodili.
- Zakon o varstvu okolja (Uradni list RS, št. 39/06 – uradno prečiščeno besedilo, 49/06 – ZMetD, 66/06 – odl. US, 33/07 – ZPNačrt, 57/08 – ZFO-1A, 70/08, 108/09,

108/09 – ZPNačrt-A, 48/12, 57/12, 92/13, 56/15, 102/15, 30/16, 61/17 – GZ,
21/18 – ZNOrg, 84/18 – ZIURKOE, 158/20 in 44/22 – ZVO-2)

- Uredba o metodologiji cen storitev obveznih občinskih gospodarskih javnih služb varstva okolja (Uradni list RS, št. 87/12, 109/12, 76/17, 78/19, 44/22 – ZVO-2 in 21/25 – ZOPVOOV);
- 17. člen Statuta Občine Slovenska Bistrica (Uradni list RS, št. 79/2019), ki med drugim določa pristojnost Občinskega sveta Občine Slovenska Bistrica, da sprejema odloke in druge splošne akte;
- 99. člen Poslovnika Občinskega sveta Občine Slovenska Bistrica (Uradno glasilo slovenskih občin, št. 63/2021, 34/2025), ki določa način sprejema obvezne razlage določb občinskih aktov.

VI. NAMEN IN CILJI SPREJEMA

V skladu z Uredbo o metodologiji cen storitev obveznih občinskih gospodarskih javnih služb varstva okolja (Uradni list RS, št. 87/12, 109/12, 76/17, 78/19, 44/22 – ZVO-2 in 21/25 – ZOPVOOV) (v nadaljevanju Uredba) je izvajalec obvezne občinske gospodarske službe – ravnanje s komunalnimi odpadki na območju Občine Slovenska Bistrica, Komunala Slovenska Bistrica, podjetje za komunalne in druge storitve, d. o. o., poslal v potrditev Elaborat o oblikovanju cen izvajanja storitev gospodarske javne službe Ravnanje s komunalnimi odpadki.

Komunala Slovenska Bistrica d. o. o. izvaja javno službo ravnanje s komunalnimi odpadki na območju Občine Slovenska Bistrica v skladu z Odlokom o ravnanju s komunalnimi odpadki v Občini Slovenska Bistrica (Uradni list RS št. 62/2017).

Izvajalec javne službe se srečuje z velikimi pritiski na cene materialov in storitev ter z rastjo stroškov dela. Poglavitni razlogi za predlagano uskladitev cen so:

- povišanje stroškov dela – delež rasti minimalne plače in povišanje osnovnih plač v skladu z zakonodajo,
- uskladitev plač 2,5 % za leto 2025,
- solidarnostni prispevek 1 %,
- uskladitev plač 3,20 % za leto 2026,
- povišanje cen za prevzem sekundarnih surovin,
- rast stroškov zunanjih storitev,
- sprememba količin odpadkov,
- znatno povišanje stroškov termične izrabe odpadkov,
- povišanje najemnine infrastrukture,
- izvajanje ukrepov varstva okolja ZVO-2,
- zmanjševanje odlaganja.

Zaradi navedenih razlogov je izvajalec javne službe poslal Elaborat o oblikovanju cen izvajanja storitev gospodarske javne službe ravnanje s komunalnimi odpadki v potrditev.

V Uredbi je natančno opredeljena metodologija za oblikovanje cen, katere cilj je poenotiti način obračunavanja storitev, ki se izvajajo v okviru gospodarske javne službe. Ceno storitve posamezne javne službe za območje občine predlaga izvajalec gospodarske javne službe z elaboratom o oblikovanju cene izvajanja storitev javne službe in jo predloži pristojnemu občinskemu organu v potrditev.

Po podanem predlogu se mesečni strošek pri povprečni 4 članski družini, ki ima zabojnik 120 L za mešane komunalne odpadke, poveča za 0,63 EUR z DDV, mesečni strošek pri povprečni 4 članski družini, ki ima zabojnik 80 L za biološke odpadke, pa se poveča za 0,42 EUR z DDV.

VII. FINANČNE POSLEDICE

Potrditev predlaganega elaborata nima neposrednih finančnih posledic na občinski proračun.

VIII. PREDLOG SKLEPOV

Občinskemu svetu predlagamo, da obravnava predloženo gradivo, o njem razpravlja ter sprejme naslednje sklepe:

SKLEP 1

Občinski svet Občine Slovenska Bistrica potrjuje Elaborat oblikovanje cen izvajanja storitev gospodarske javne službe ravnanje s komunalnimi odpadki na območju Občine Slovenska Bistrica, predlagatelja Komunala Slovenska Bistrica d. o. o..

SKLEP 2

Potrdijo se naslednje cene storitev obvezne občinske gospodarske javne službe ravnanja s komunalnimi odpadki:

1. Cene storitev ravnanja s komunalnimi odpadki:

Cena zbiranja določenih vrst komunalnih odpadkov:

0,22150 EUR/ kg / mesec (brez DDV)

Cena stroškov javne infrastrukture zbiranja določenih vrst komunalnih odpadkov:

0,00215 EUR / kg / mesec (brez DDV)

Cena obdelave določenih vrst komunalnih odpadkov:

0,12453 EUR / kg / mesec (brez DDV)

Cena stroškov javne infrastrukture obdelave določenih vrst komunalnih odpadkov:

0,03231 EUR/ kg / mesec (brez DDV)

Cena odlaganja ostankov predelave in odstranjevanja komunalnih odpadkov:

0,10783 EUR / kg / mesec (brez DDV)

Cena stroškov javne infrastrukture odlaganja ostankov predelave ali odstranjevanja komunalnih odpadkov:

0,08826 EUR / kg / mesec (brez DDV)

2. Cene storitve ravnanja z biološko razgradljivimi kuhinjskimi odpadki in zelenega vrtnega odpada:

Cena zbiranja in obdelave biološko razgradljivih odpadkov:

0,11136 EUR/ kg / mesec (brez DDV)

Cena stroškov javne infrastrukture zbiranja in obdelave biološko razgradljivih odpadkov:

0,03212 EUR / kg / mesec (brez DDV)

S K L E P 3

Nove cene storitev pričnejo veljati in se uporabljati s 1. 5. 2026.

S spoštovanjem.

Pripravila:
Nika Kužner
svetovalka

mag. Branko Žnidar
direktor občinske uprave

Priloge:

- Dopis Komunale Slovenska Bistrica d. o. o., št. 674/2025, z dne 1. 12. 2025,
- Elaborat oblikovanje cen izvajanja storitev gospodarske javne službe ravnanje s komunalnimi odpadki - Komunala Slovenska Bistrica d. o. o.,
- Primerjava računa – stara in nova cena.

**KOMUNALA**

SLOVENSKA BISTRICA

PODJETJE ZA KOMUNALNE IN DRUGE STORITVE d.o.o.

Ulica Pohorskega bataljona 12
2310 Slovenska Bistrica

+386 (0)2 8055 400

<https://www.komunala-slb.si/>info@komunala-slb.si**Občina Slovenska Bistrica****Občina Poljčane****Občina Oplotnica****Občina Makole****Občina Rače-Fram****Številka:** 674/2025

Datum: 01. 12. 2025

Spoštovani,

Skladno z Uredbo o metodologiji za oblikovanje cen storitev obveznih občinskih gospodarskih javnih služb varstva okolja (Uradni list RS, št. 87/12, 109/12, 76/17, 78/19 in 49/20 – ZIUZEOP v nadaljevanju: Uredba MEDO) in Zakona o varstvu okolja ZVO-2 je podjetje Komunalna Slovenska Bistrica d.o.o. pripravilo predračunske kalkulacije cen storitev obveznih občinskih gospodarskih javnih služb varstva okolja za leto 2026:

- zbiranje določenih vrst komunalnih odpadkov;
- zbiranje in obdelava biološko razgradljivih kuhinjskih odpadkov in zelenega vrtnega odpada;
- obdelava določenih vrst komunalnih odpadkov;
- odlaganje ostankov predelave ali odstranjevanja komunalnih odpadkov.

Glavni razlogi za povišanje cen komunalnih storitev so:

- povišanje stroškov dela (delež rasti minimalne plače in povišanje osnovnih plač v skladu z zakonodajo),
- uskladitev **plač** 2,5 % za leto 2025,
- solidarnostni prispevek 1 %,
- uskladitev **plač** 3,2 % za leto 2026,
- **povišanje** cen za prevzem sekundarnih surovin,
- **rast stroškov** zunanjih storitev,
- **sprememba količin odpadkov**,
- znatno povišanje stroškov termične izrabe odpadkov,
- povišanje najemnine infrastrukture,
- izvajanje ukrepov varstva okolja ZVO-2,
- zmanjševanje odlaganja.

Gospodarjenje z odpadki, kot najširši pojem povezujejo elementi, kot so ravnanje z odpadki (kamor prištevamo proces zbiranja, odvoza, obdelave, predelave in odstranjevanja odpadkov), politika, zakonodaja, ekonomika in najbistvenejši element okoljska ozaveščenost splošne javnosti.

Stroški dela:

Spremembe zakona o delovnih razmerjih (ZDR-1) in čedalje večje obremenitve na plače zaposlenih (daljšanje odsotnosti dela, oskrbovani dopusti, pravice do odklopa, daljšanje bolniške odsotnosti v breme delodajalca, solidarnostni prispevki,...). Na odhodkovni strani velike obremenitve na plače zaposlenih. Nova tarifna priloga PKP določa, da se najnižji znesek osnovnih plač po tarifnih razredih kolektivne pogodbe za leto 2026 povečajo za 3,25 %. Od zadnjih potrjenih cen storitev so se stroški dela plač povečali za 6,75 %. Sprememba se prične uporabljati s 1. 1. 2026.

V tabeli podajamo podatke dviga plač v skladu s Kolektivno pogodbo za leto 2025 in 2026.

LETO	DVIG v %
2025	2,50 %
2025 solidarnostni prispevek	1,00 %
2026	3,25 %

Tudi politika vse bolj usmerja pozornost v druge ukrepe, ki temeljijo na preprečevanju nastajanja odpadkov. Cilj, ki mu v tej dejavnosti praktično že vseskozi sledimo, je večanje deleža ločeno zbranih frakcij, še posebno nevarnih in biološko razgradljivih odpadkov, kakor tudi vse ostale ločene frakcije (papir, steklo, plastika, mešana embalaža, gradbeni, nevarni...).

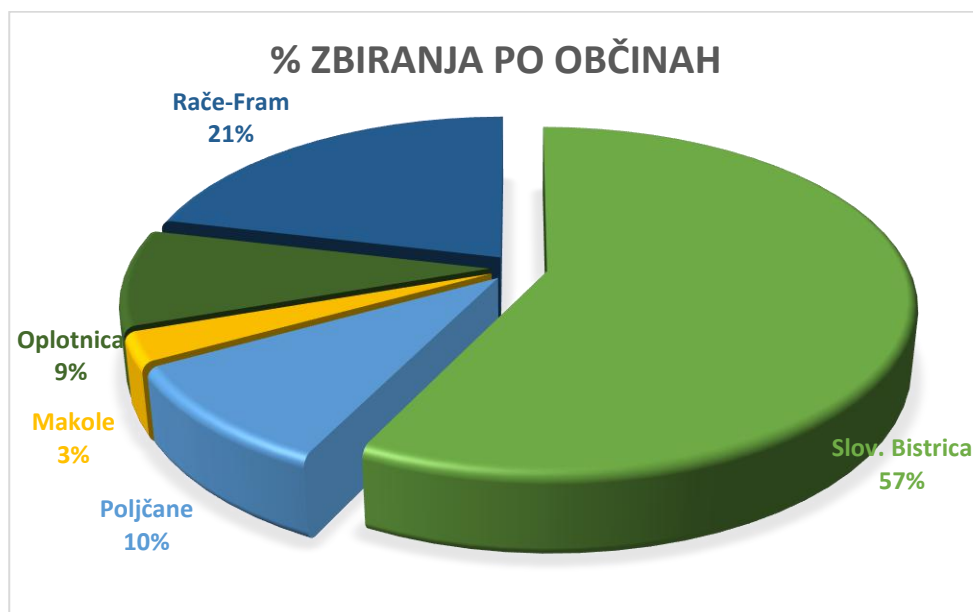
V zadnjem času čedalje bolj prihaja v ospredje vizija krožnega gospodarstva, v katerem okoljevarstveniki, vse bolj pa tudi politiki in državotvorni organi, vidijo obetavno pot za prehod na bolj trajnostno ravnanje s surovinami, odpadki,...

Dolgoročni cilj je zmanjšati količino ustvarjenih odpadkov in tam, kjer je nastajanje odpadkov neizogibno, jih predelati kot vir ter doseči višje stopnje recikliranja in varnega odstranjevanja odpadkov. To pomeni, da je treba preprečevati in zmanjševati nastajanje odpadkov ter preiti na krožno gospodarstvo s čim večjim vračanjem odpadkov v gospodarstvo in pri tem zaščititi okolje in ljudi.

Na področju ravnanja z odpadki se v zadnjih letih srečujemo z veliko izzivi. Spreminjajo se navade potrošnikov in s tem tudi struktura ter sestava odpadkov, ki nastajajo pri povzročiteljih. Dejavnost se srečuje tudi z velikimi okoljskimi spremembami na področju zakonodaje.

Največji izziv v enoti ravnanja z odpadki predstavlja toplotna izraba lahke frakcije po prebiranju in potreben izvoz, ker pri nas kapacitet preprosto ni, kot tudi obdelava posameznih ločeno zbranih frakcij odpadkov (odpadne nagrobne sveče, avtomobilske gume, trda plastika, onesnažen les, zeleni odrez...) in predaja sekundarnih surovin v nadaljnjo obdelavo.

Na področju izvajanja javne službe je bilo v letu 2024 zbranih 17.404.215 kg odpadkov, od tega je bilo zbranih 89 % komunalnih odpadkov in 11 % ostalih odpadkov. 68 % komunalnih odpadkov je bilo zbranih po sistemu od vrat do vrat, 26 % preko zbirnih centrov, 0,5 % pa se je zbralo preko akcij zbiranja odpadkov.



V sistem zbiranja MKO odpadkov je bilo vključenih 46.484 prebivalcev (stalno /SP/ + začasno /ZP/ prijavljeni).

Občina	om_mko	mko_posode	Stalno P_mko	Začasno P_mko	SKUPAJ_mko
Slovenska Bistrica	9.376	8.150	25.557	1.931	27.488
Poljčane	1.562	1.441	4.001	254	4.255
Makole	720	760	1.986	104	2.090
Oplotnica	1.260	1.239	4.094	234	4.328
Rače-Fram	2.650	2.669	7.953	370	8.323
	15.568	14.259	43.591	2.893	46.484

1. ZBIRANJE KOMUNALNIH ODPADKOV

ODPADEK	OD VRAT DO VRAT	ZC	AKCIJE	SKUPAJ	TRŽNO	SKUPAJ JS+TR
MKO	3.269.563	256.209	27.548	3.553.320	577.203	4.130.523
EMBALAŽA MKE	2.084.500	109.960		2.194.460	0	2.194.460
PAPIR IN KARTON	931.476	218.000		1.149.476	17.730	1.167.206
EMBALAŽNO STEKLO	817.800	103.580		921.380	9.420	930.800
ZELENI ODREZ		1089170		1.089.170	46680	1.092.260
KOVINE		298.578	4.730	303.308	4.647	307.955
TEKSTIL		112.400	100	112.500	1.570	114.070
KOSOVNI	44.790	425.934	5.020	475.744	41.110	516.854
LES		744.500	43.580	788.080	41.740	829.820
PLASTIKA		232.940		232.940	46.230	279.170
BIOLOŠKI ODPADKI	3.192.729	89.170		3.281.899	46.680	3.328.579
ELEKT. OPREMA		233.100		233.100		233.100
ODP. OLJA IN MAŠČOBE		18.150		18.150		18.150
NEVARNI ODPADKI		156.010		156.010		156.010
POKOPALIŠČA	185.491			185.491		185.491
BIO	117.751			117.751		
MKO	21.940			21.940		
SVEČE	45.800			45.800		
1. SKUPAJ	10.526.349	4.087.701	80.978	14.695.028	786.330	15.484.448

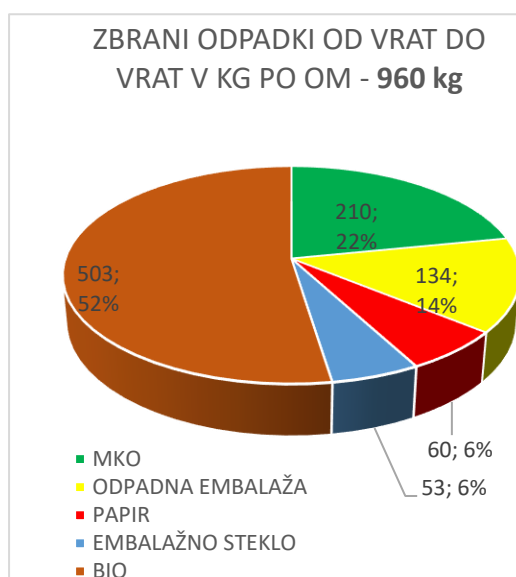
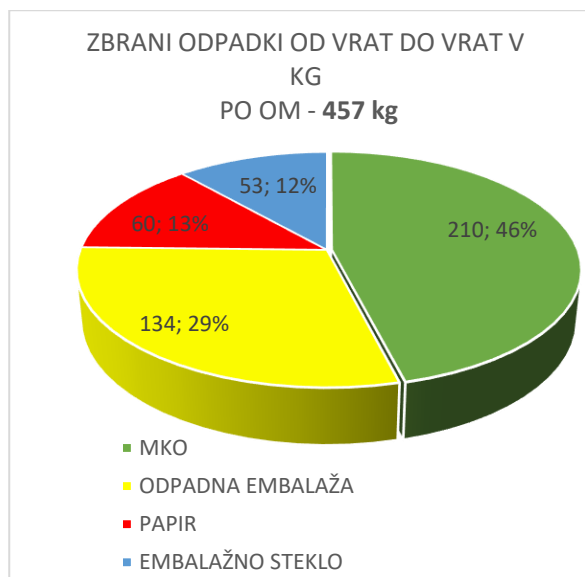
68 % 26,4 % 0,52 % 5,08% 89 %

2. ZBIRANJE OSTALIH ODPADKOV

ODPADEK	OD VRAT DO VRAT	ZC	AKCIJE	SKUPAJ	TRŽNO	SKUPAJ JS+TR
RAVNO STEKLO		130.960		130.960		130.960
ODPADNE GUME		129.980		129.980		129.980
SILAŽNA FOLIJA		51.740	31.400	83.140	18.550	101.690
NEVARNI ODPADKI		4.537		4.537		4.537
PLENICE					114.740	114.740
ODLAGANJE					1.437.860	1.437.860
2. SKUPAJ		367.167	0	367.167	1.552.600	1.919.767

16,52 % 81,84 % 11 %

SKUPAJ 1+2	10.526.349	4.454.868	80.978	15.062.195	2.338.930	17.404.215
------------	------------	-----------	--------	------------	-----------	------------



V sistem zbiranja BIO odpadkov je bilo vključenih 19.405 prebivalcev (stalno SP+ začasno ZP prijavljeni), kar je 42 % vseh uporabnikov.

Občina	om_bio	bio_posode	SP_bio	ZP_bio	SKUPAJ_bio
Slovenska Bistrica	4.184	2.582	11.132	1.185	12.317
Poljčane	575	408	1.343	135	1.478
Makole	46	31	109	9	118
Oplotnica	307	254	975	76	1.051
Rače-Fram	1.230	1.199	4.207	234	4.441
	6.342	4.474	17.766	1.639	19.405

Količine ločeno zbranih frakcij od vrat do vrat, na zbirnih centrih, akcijah in pokopališčih

Občina GJS	SKUPAJ KG	% LZP	količina MKO/preb
	MKO + MKE + KOS + BIO + STEKLO + PAPIR		
Slov. Bistrica	6.718.771	68%	83
Poljčane	1.123.152	73%	76
Makole	319.888	65%	57
Oplotnica	1.061.987	74%	67
Rače-Fram	2.490.052	70%	95
SKUPAJ	11.713.850	69%	82

Povprečna količina zbranih MKO na prebivalca se poveča za 7 kg in oziroma 9,3 % in znaša 82 kg/prebivalca, v kolikor zbrani količini od vrat do vrat dodamo še količine iz zbirnih centrov, pokopališč in akcij. Prav tako se količina zbrane odpadne embalaže, papirja in stekla na prebivalca poveča za 11 % iznaša 97,8 kg/ osebo. Količina zbranih bioloških odpadkov pa je višja za 6 % in znaša 191 kg/osebo.

Skupna količina vseh zbranih komunalnih odpadkov znaša 470 kg/osebo.

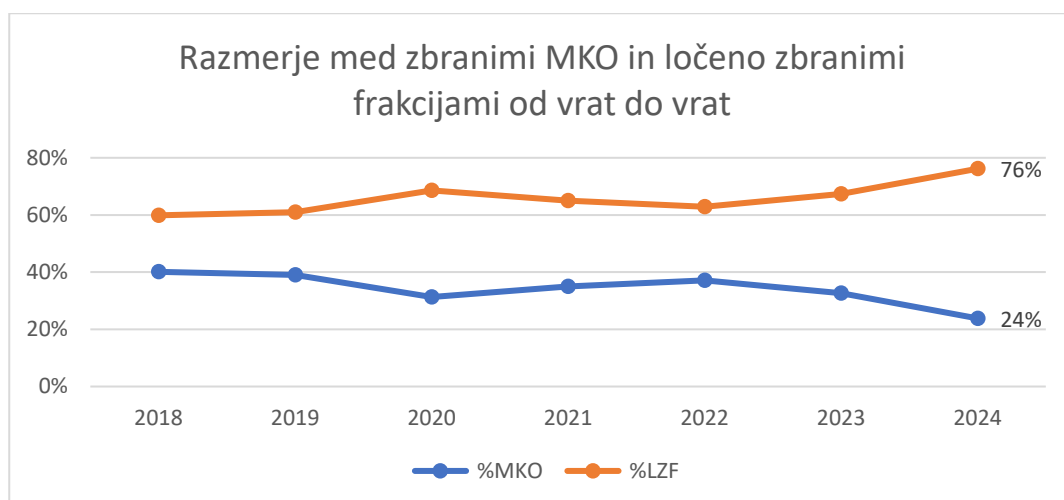
vrsta zbranih odpadkov	količina (kg)		količina zbranih odpadkov kg/ osebo	
			stalni preb. (43.591)	stalni + začasni (46.484)
MKO	10.500.253			
GJS	4.152.463	26,82%	95	89
ostali pogodbeniki	6.347.790			
Ločeno zbrane frakcije (LZF)	11.331.985		375	347
Embalaža MKE	2.194.460	14,17%	50	47
Papir karton	1.167.206	7,54%	27	25
Steklo	930.800	6,01%	21	20
Bio odpadki	3.446.330*	22,26%	194	178
Kosovni odpadki	516.854	3,34%	12	11
Plastika	279.170	1,80%	6	6
Kovine	307.955	1,99%	7	7
Tekstil	114.070	0,74%	3	2
Les+ zeleni obrez	1.922.080	12,41%	44	41
Sveče	45.800	0,30%	1	1
Nevarni	156.010	1,01%	4	3
Elektronska oprema	233.100	1,51%	5	5
Odpadna jedilna olja	18.150	0,12%	0	0
SKUPAJ MKO + vsa LFŽ kom. odp. na področju IJS	15.484.448	100,00%	470	437

*računano na vključenost v bio (17.766 prebivalcev)

Ostali odpadki- nekomunalni	1.919.767		44	41
Ravno steklo	130.960			
nevarni -(16 01 07, 16 06 01)	4.537			
Odpadne gume	129.980			
Silažna folija	101.690			
Plenice	114.740			
Sprejeti na odlaganje	1.437.860			
Skupaj komunalni + nekom.	17.404.215		514	478
SKUPAJ vse	23.752.005			

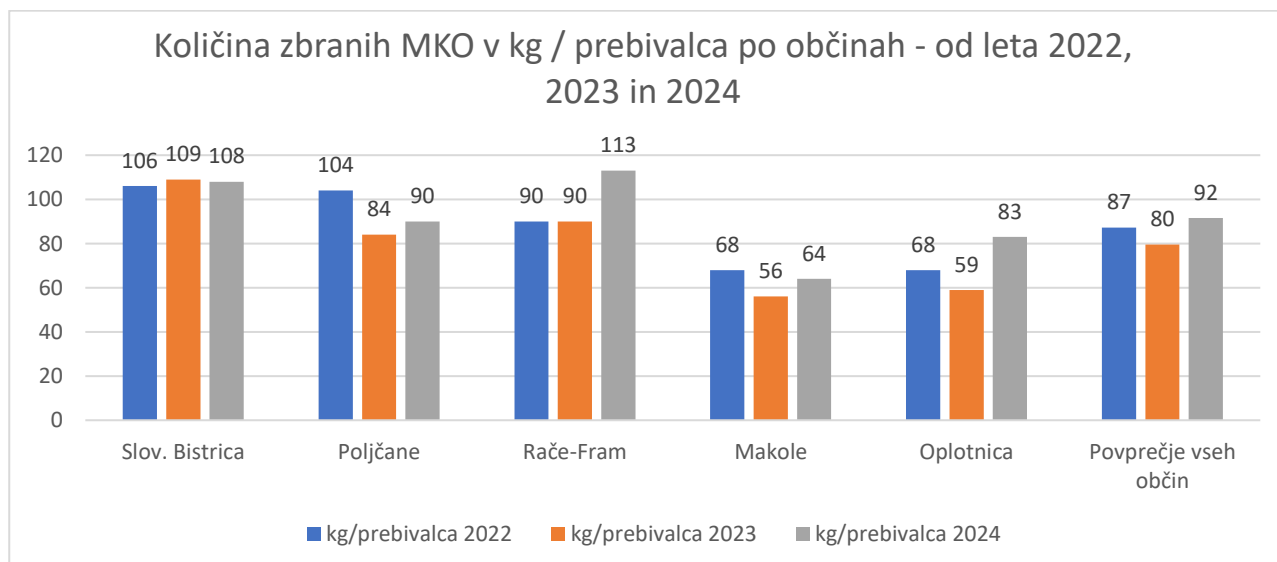
Skupaj zbranih odpadkov na področju IJS v letu 2024 je bilo 17.404.215 kg, od tega je bilo zbranih komunalnih 15.484 ton oziroma 355 kg/prebivalca, če zbrane bio odpadke računamo na vse stalno vključene prebivalce. V tem primeru je izračunana količina vseh zbranih odpadkov 399 kg/prebivalca.

Kazalniki	PODATKI RS ZA 2023	Komunala 2024	Cilj OP 2025	Cilj OP 2030	Cilj OP 2035
<i>Nastali komunalni odpadki ton</i>	1.097.811	15.484			
<i>Komunalni odpadki zbrani z javnim prevozom ton</i>	801.408	10.526			
<i>Nastali komunalni odpadki na prebivalca v kg</i>	518	470 / 355	528	544	561
<i>Nastali nevarni komunalni odpadki ton</i>	7.049	156			
<i>Nastali nevarni komunalni odpadki na preb. v kg</i>	3,3	4			
<i>Delež ločeno zbranih komunalnih odpadkov</i>	73,7	73,2	80	87	89
<i>Delež mešanih komunalnih odpadkov</i>	26,3	26,8	20	13	11
<i>Odloženi komunalni odpadki na prebivalca v kg</i>	37	23,37	40	21	21
<i>Delež odloženih komunalnih odpadkov</i>	7,1	6,6	8	4	4



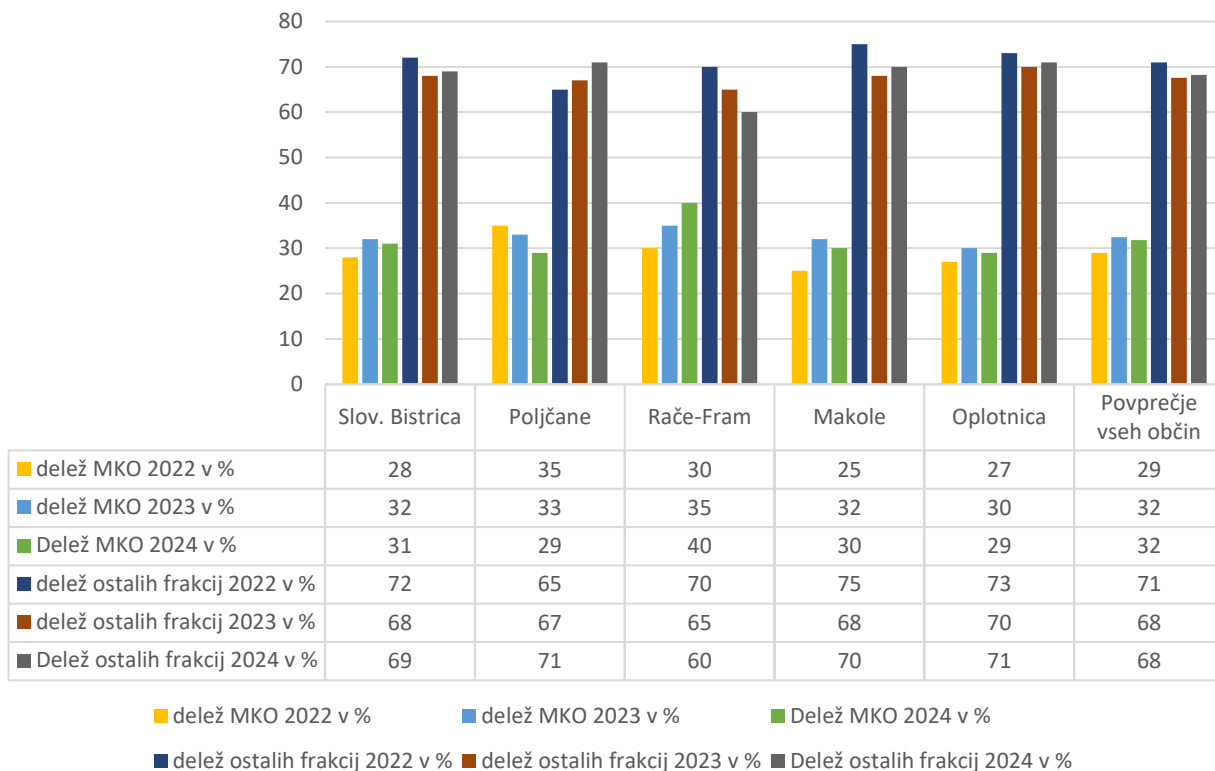
Sortirne analize MKO

Iz zbranih mešanih komunalnih odpadkov po občinah v letu 2024 se je največ MKO na prebivalca zbralo v občini Rače-Fram in sicer 113 kg/prebivalca. Sledi občina Slov. Bistrica 108 kg/prebivalca, Poljčane 90 kg/prebivalca, Oplotnica 83 kg/ prebivalca in Makole 64 kg/ prebivalca. Povprečje vseh zbranih mešanih komunalnih odpadkov na prebivalca v vseh občinah je 92 kg/prebivalca. Količine zbranih MKO na prebivalca so se napram letu 2023 povečale v vseh občinah razen v Slov. Bistrici, kjer so se zmanjšale za 1 kg/prebivalca.



Iz rezultatov sortirnih analiz mešanih komunalnih odpadkov v letu 2024 je razvidno, da se je zmanjšal delež mešanih komunalnih odpadkov v vseh občinah napram letu 2023, razen v občini Rače-Fram, kjer se je povečal za 5 %.

Primerjava rezultatov sortirnih analiz MKO od 2022-2024 po občinah

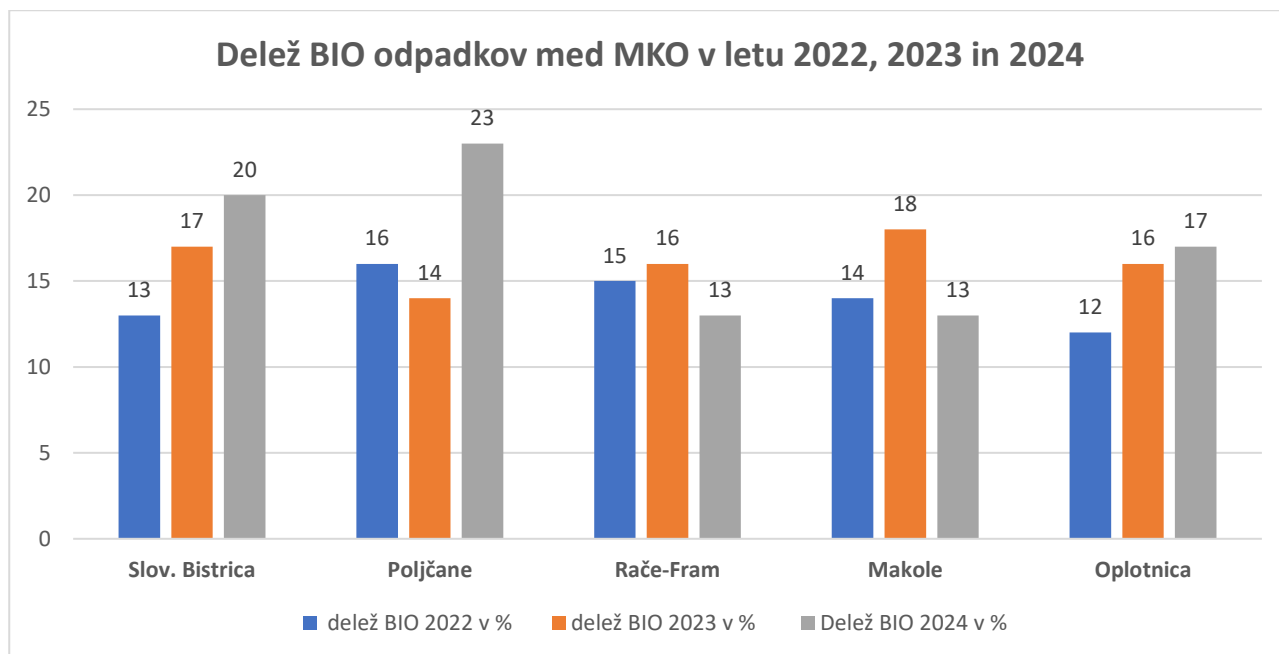


Zbiranje odpadkov od vrat do vrat omogoča, da lahko občani oddajo večino svojih mešanih komunalnih odpadkov, ločeno zbranih frakcij (papir, embalaža, steklo) in bioloških odpadkov v neposredni bližini nastajanja odpadkov, kar pomeni, da odpadkov ni potrebno odvažati na oddaljene ekološke otoke ločenih frakcij oziroma v zbirni center.

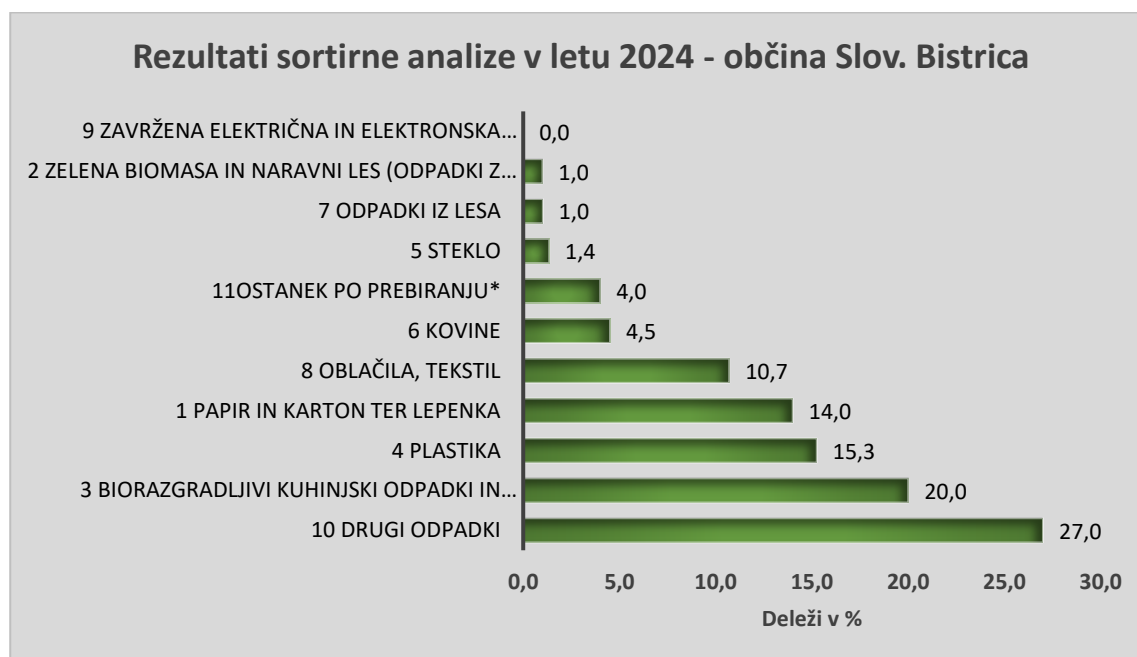
Ne glede na omogočeno ločeno zbiranje posameznih vrst komunalnih odpadkov na izvoru njihovega nastajanja, ugotavljamo da povzročitelji v posameznih občinah še vedno ne upoštevajo navodil za pravilno ločevanje, kar kažejo tudi rezultati sortirnih analiz.

Napram letu 2023 se je povečal delež frakcij, ki med mešane komunalne odpadke ne sodijo v vseh občinah, največ v občini Poljčane (iz 67 % na 71 %), zmanjšal pa se je delež v občini Rače-Fram (iz 65 % na 60 %).

V vseh občinah so med mešanimi komunalnimi odpadki še vedno prisotni biološki odpadki. V letu 2024 se je napram letu 2023 delež povečal v občinah Poljčane (iz 14 % na 23 %), Slov. Bistrici (iz 17 % na 20 %) in Oplotnici (iz 16 % na 17 %). V občini Rače-Fram se je zmanjšal za 3 % in občini Makole iz 18 % na 13 %.



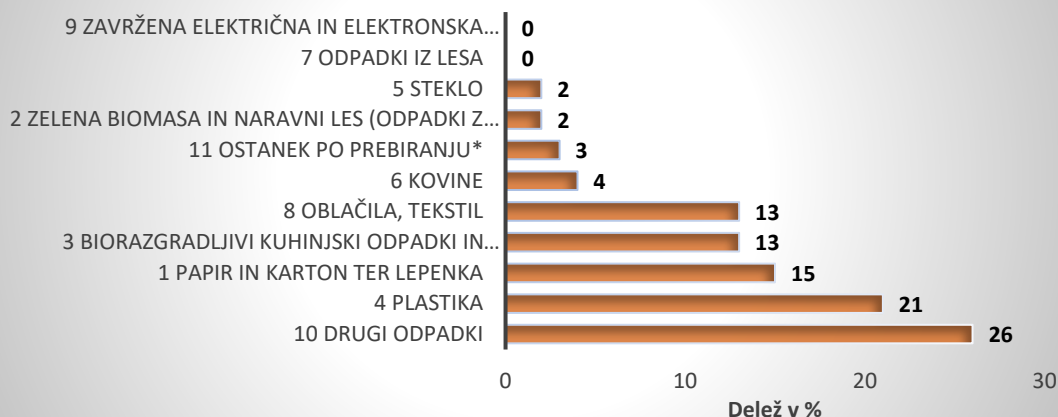
Delež mešanih komunalnih odpadkov v občini Slov. Bistrica je 31 % (drugi odpadki 27 % in ostanek pri prebiranju 4 %) in kar 69 % delež odpadkov, ki v ta zabojnik ne sodijo. Največ je bilo biorazgradljivih odpadkov 20 %, plastike 15,3 %, papir in karton ter lepenka 14 % in oblačil ter tekstila 10,7 %, ki bi jih lahko ločeno zbrali.



Naslednji grafi prikazujejo sestavo zbranih MKO odpadkov po občinah, v času izvajanja sortirne analize, ki se je v letu 2024 izvajala med 1. aprilom in 30. septembrom.

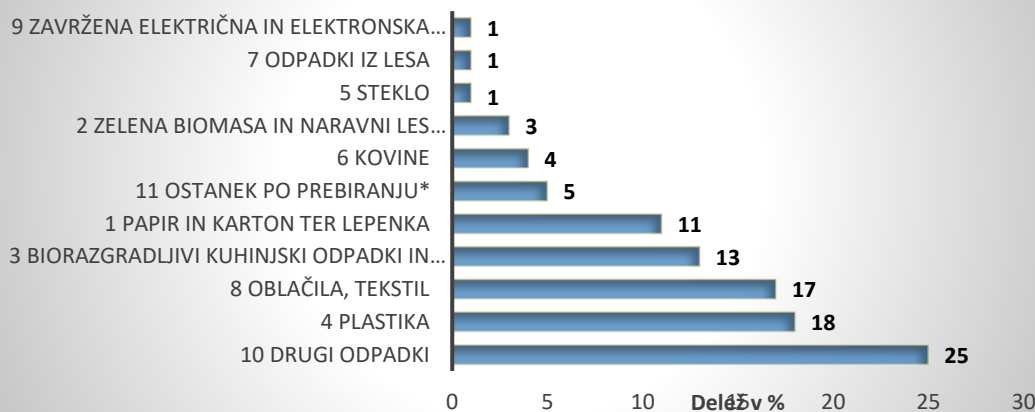
Delež mešanih komunalnih odpadkov v občini Rače-Fram je 29 % (drugi odpadki 26 % in ostanek pri prebiranju 3 %) in kar 71 % delež odpadkov, ki v ta zabojnik ne sodijo. Največ je bilo plastike 21 %, papirja in kartona ter lepenke 15 % in oblačil ter tekstila 13 % in biorazgradljivih odpadkov 13 %, ki bi jih lahko ločeno zbrali.

Rezultati sortirne analize v letu 2024- občina Rače-Fram



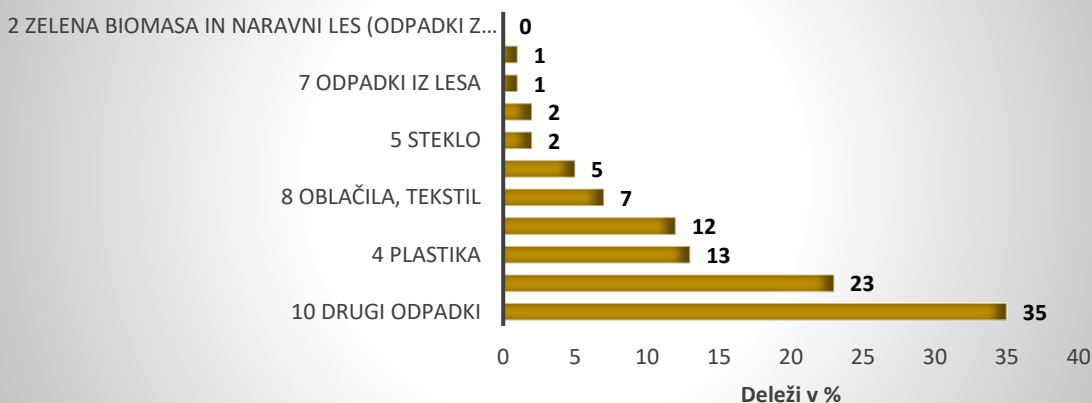
Delež mešanih komunalnih odpadkov v občini Makole je 30 % (drugi odpadki 25 % in ostanek pri prebiranju 5 %) in kar 70 % delež odpadkov, ki v ta zabojnik ne sodijo. Največ je bilo plastike 18 %, oblačil ter tekstila 17 %, biorazgradljivih kuhinjskih odpadkov 13 %, papirja in kartona ter lepenke 11 %. Med MKO je bila tudi zavržena električna in elektronska oprema 1 %.

Rezultati sortirne analize v letu 2024-občina Makole



Delež mešanih komunalnih odpadkov v občini Poljčane je 40 % (drugi odpadki 35 % in ostanek pri prebiranju 5 %) in 60 % delež odpadkov, ki v ta zabojnik ne sodijo. Največ je bilo biorazgradljivih odpadkov 23 %, plastike 13 %, papirja in kartona ter lepenke 12 %, oblačil ter tekstila 7 %, ki bi jih lahko ločeno zbrali.

Rezultati sortirne analize v letu 2024- občina Poljčane

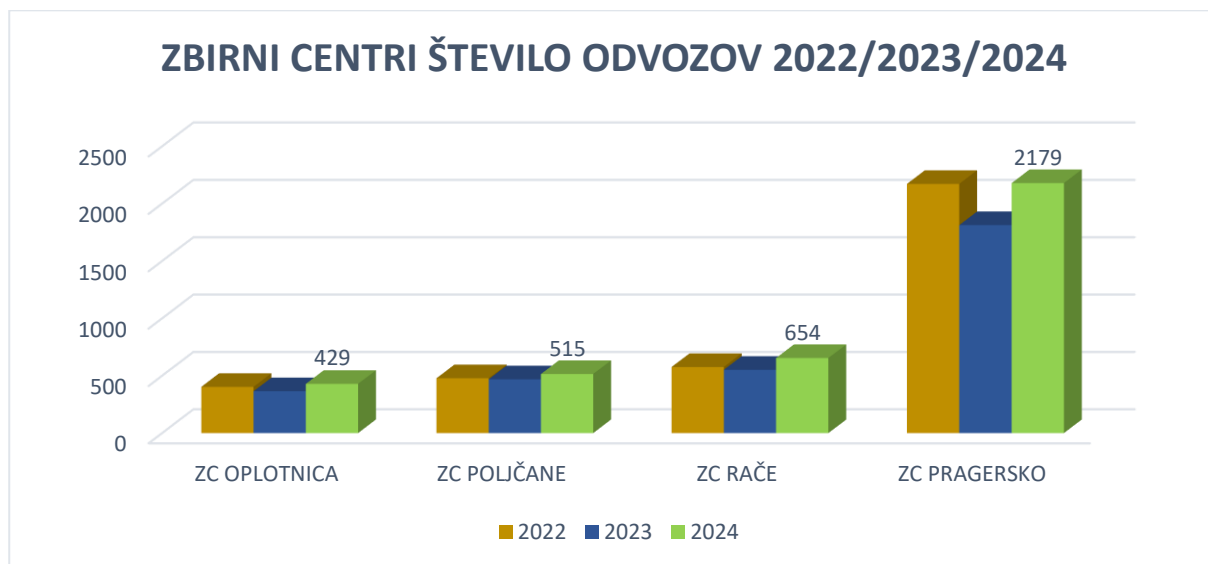


LOČENO ZBIRANJE ODPADKOV IN POMEN ZBIRNIH CENTROV

V sistemu ravnanja z odpadki je ključno, da vsi elementi celovitega sistema delujejo dobro, usklajeno in učinkovito. Eden od pomembnih elementov je ločeno zbiranje odpadkov, katerega poseben segment so zbirni centri za nenevarne odpadke, kjer se v posebnem prostoru zbirajo tudi nevarne frakcije odpadkov. Komunala Slovenska Bistrica neposredno upravlja s štirimi zbirnimi centri v petih občinah.

Ločeno zbrane frakcije, ki jih javna služba zbere ločeno od ostalih odpadkov, delimo na dve osnovni skupini, to so tako imenovane LOČENE FRAKCIJE in NEVARNE FRAKCIJE. Ločeno zbiranje frakcij je nujno potrebno, saj si s tem olajšamo nadaljnje delo v sistemu ravnanja z odpadki. Izvajalci javne gospodarske službe si enostavno ne znamo predstavljati, da bi vse odpadke zbirali skupaj. Zbirne centre je obiskalo 44.619 uporabnikov, zbrali smo 3.888,02 ton različnih odpadkov, katere smo skladno s veljavnimi dovoljenji obdelali in predali v nadaljnjo obdelavo pooblaščenim predelovalcem odpadkov.

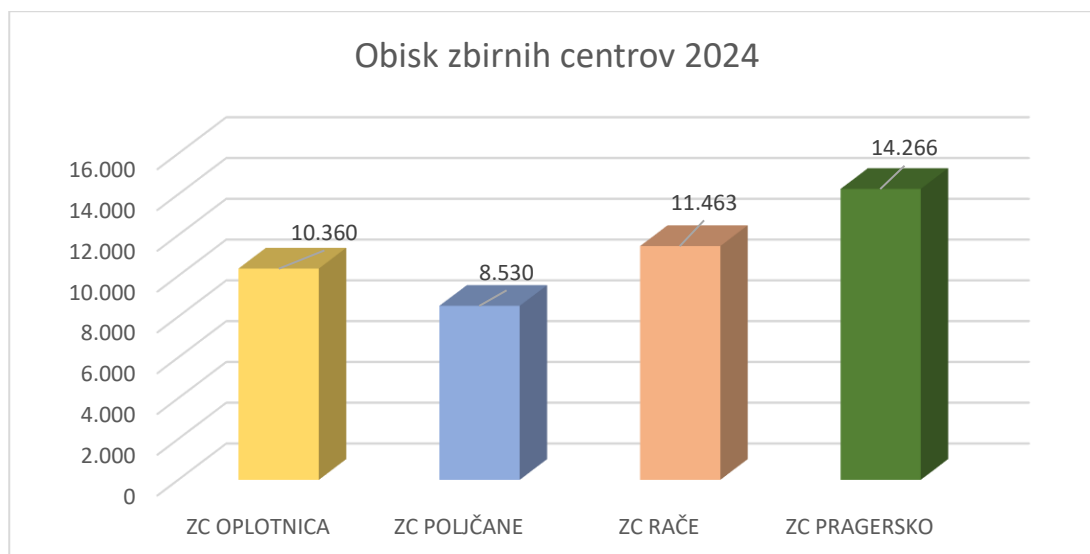
Količine odvozov iz zbirnih centrov:



Stroški poslovanja zbirnih centrov so v sklopu GJS odvisni predvsem od količin zbranih odpadkov, stroškov predaje v nadaljnjo uporabo in števila prevozov kontejnerjev.



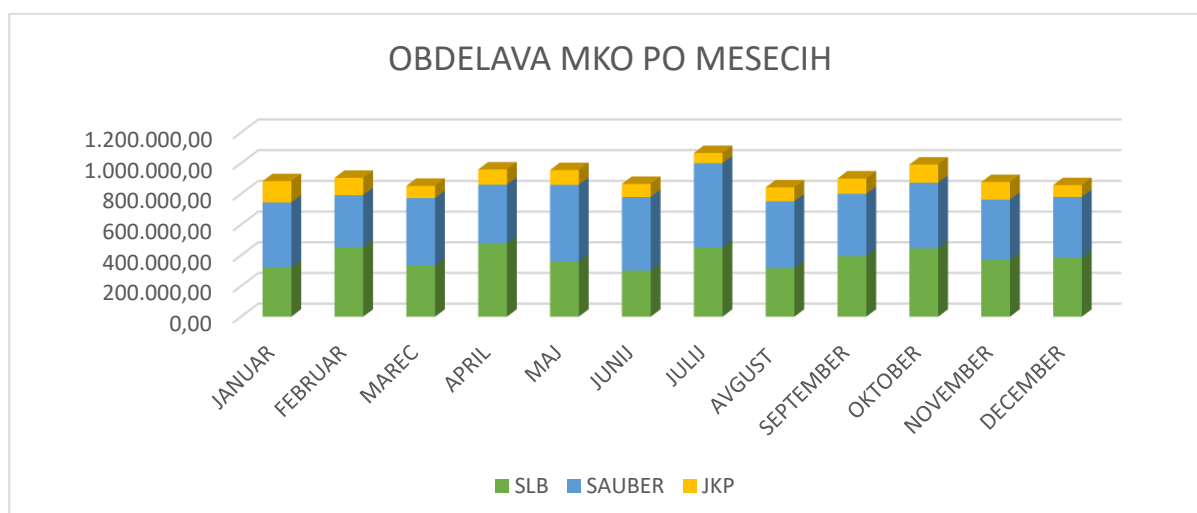
V letu 2024 beležimo 44.619 obiskov uporabnikov.



Količine obdelanih odpadkov v letu 2024

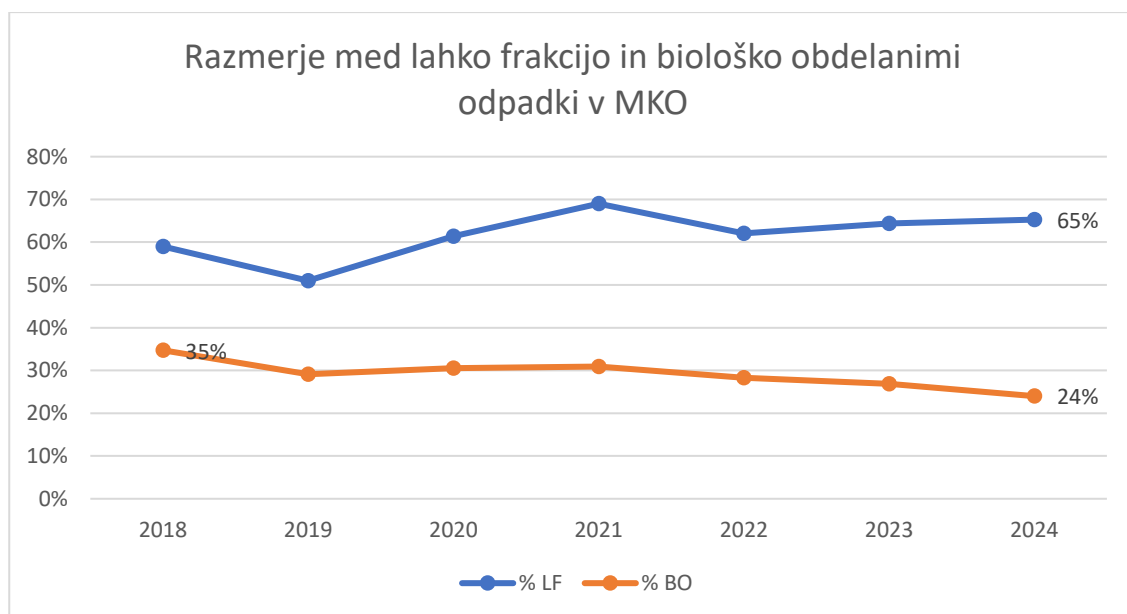
	Količina (kg)	Odstotek (na vso količino) 23.752.005 KG
ODSTRANJEVANJE ODPADKOV- POSTOPKI D	14.544.082	61%
D 8 – OBDELAVA MKO+ KOSOVNI	10.900.253	44%
D 8 – ODLAGANJE BIOSTABILIZACIJA	2.675.789	11%
D 1- ODLAGANJE OSTALI	1.368.040	6%
PREDELAVA ODPADKOV – POSTOPKI R	9.744.969	41%
R3 - KOMPOSTIRANJE	3.192.729	13%
R12 – PREVZEM ZA TERMIČNO OBDELAVO OZIROMA SEŽIG	6.552.240	28%

V sortirnici se izvaja mehanska obdelava oziroma sortiranje mešanih komunalnih odpadkov, ločeno zbranih odpadkov in kosovnih odpadkov iz gospodinjstev in proizvodnih ter storitvenih dejavnosti po postopkih D9, R12 in R13. V letu 2024 smo v naš center ravnanja z odpadki sprejeli 10.500.253 kg MKO. Od tega smo 5.167.810 kg obdelali za podjetje Saubermacher Slovenija d.o.o, 1.179.980 kg za javno komunalno podjetje Slovenske Konjice in 4.152.463 kg mešanih komunalnih odpadkov za občine, v katerih izvajamo javno gospodarsko službo. Iz obdelave MKO in kosovnih odpadkov se je v termično obdelavo odpeljalo 6.552.240 kg lahke frakcije 19.12.12. Zaradi ne prevzemanja lahke frakcije nam je nastala zaloga, ki nam je predstavljala velika tveganja v poslovanju.

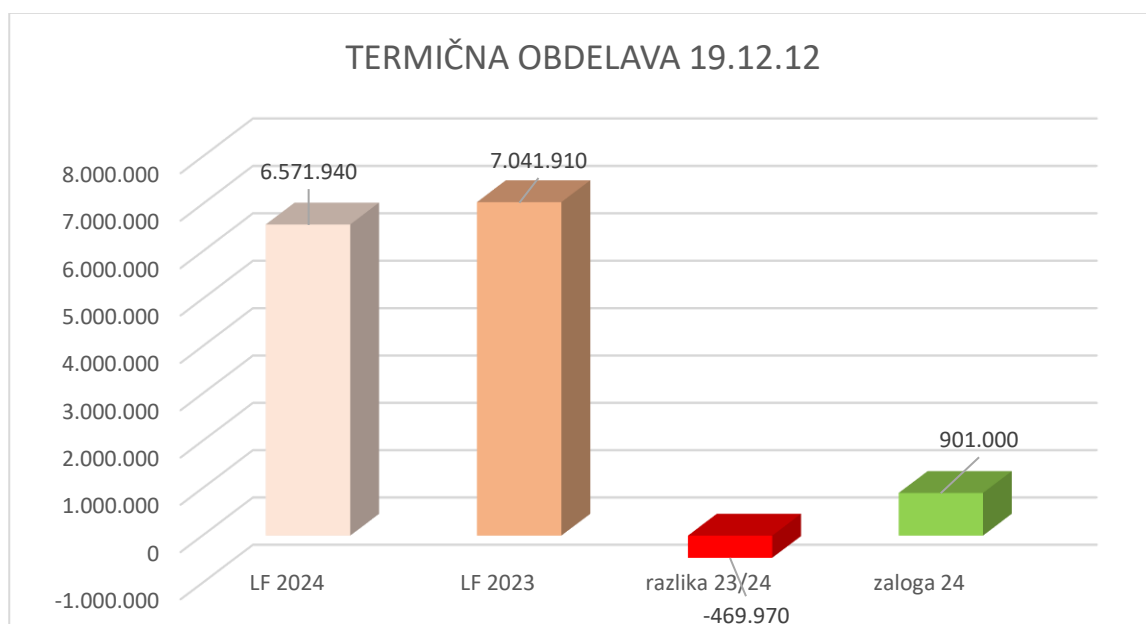


Mehansko biološka obdelava po postopku D9 in D8 je namenjena zmanjšanju količin odloženih odpadkov na najbolj ekonomičen in sprejemljiv način. Postopek temelji na tem, da glavni biološki procesi, ki bi potekali na odlagališču, potečejo v postopku pospešene biooksidacije. Tako pridobimo stabilno snov, ki jo v postopkih mehanske obdelave pripravimo za nadaljnjo uporabo. Iz preostanka izločimo lahko gorljivo frakcijo, ki predstavlja gorivo za sežigalnice in težko negorljivo frakcijo, ki jo odložimo na odlagališču.

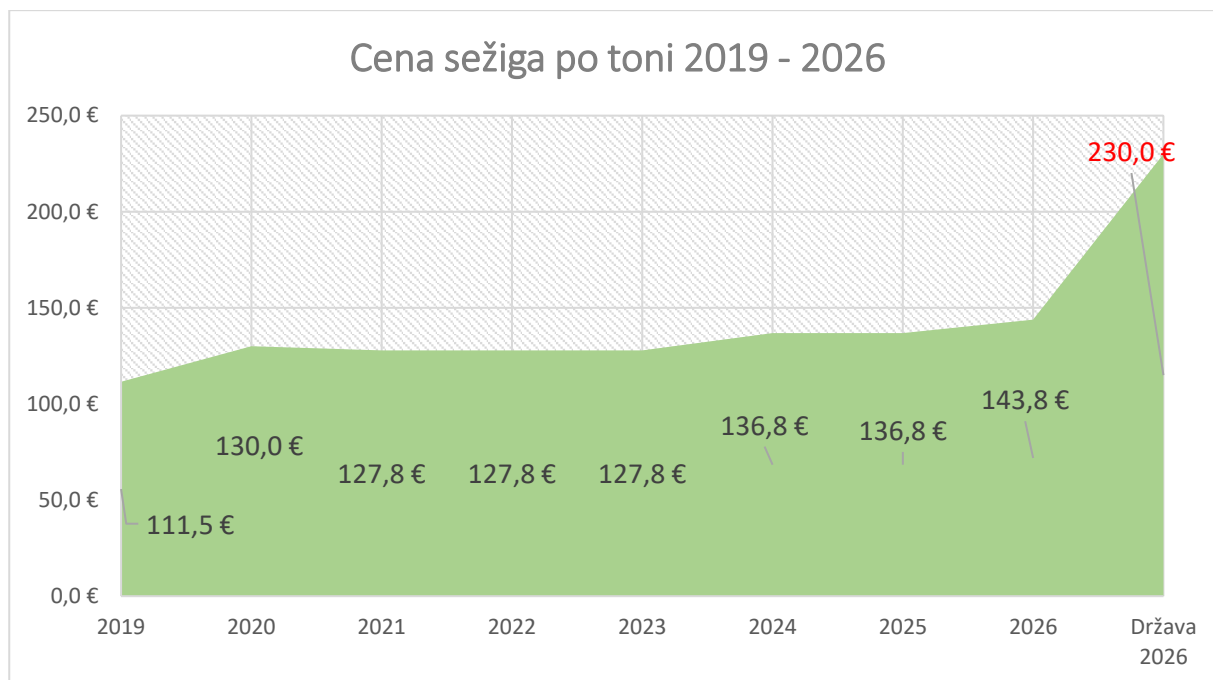
V letu 2024 smo v sežig odpeljali 6.552.240 kg lahke frakcije. Podjetje Saubermacher d.o.o je skladno s pogodbo o obdelavi prevzelo 6.535.280 kg, podjetje Kostak d.o.o pa je prevzel skladno z javnim naročilom 16.960 kg ostanka po obdelavi. Razmerje med lahko frakcijo (z upoštevano zalogo) in biološko obdelanimi odpadki iz MKO je prikazano v spodnjem grafu. Razliko predstavljajo izločene frakcije iz MKO, v letu 2024 jih je bilo 3 % in vlaga, ki se izloči v postopku biološke obdelave odpadkov (8%).



Količina odpeljane lahke frakcije 19.12.12 na termično obdelavo:



Zmanjševanje količin odlaganja generira dodatne količine po termični obdelavi. Rast stroškov termične obdelave in izvajanje vseh tehnoloških varnostnih ukrepov požarne varnosti, ukrepov baliranja ter skladiščenja nam predstavlja velika organizacijska in poslovna tveganja. Izvajanje državne službe sežiga ne deluje. Cene storitev v tujini strmo naraščajo. Družba je zavezana postopkom javnega naročanja, kjer na trgu prihaja do velikih izsiljevanj posameznih družb.



Opravljanje obvezne državne gospodarske javne službe sežiganja komunalnih odpadkov NE DELUJE!

Združenje GIZ Sloce (OBDELOVALCI JAVNE SLUŽBE) že več let opozarja na neurejene in nevzdržne razmere na področju sežiga odpadkov, ki je državna gospodarska javna služba in Vlado RS poziva, da dokončno uredi razmere in začne izvajati v Zakonu o varstvu okolja in Uredbi o opravljanju obvezne državne gospodarske javne službe sežiganja komunalnih odpadkov določene obveznosti (Uradni list RS, št. 67/22).

Najbolj zaskrbljujoče je dejstvo, da način zagotavljanja obvezne državne gospodarske javne službe sežiganja komunalnih odpadkov v prehodnem obdobju, torej v obdobju do zagona sežigalnic, ni urejen in je prepuščen izvajalcem JGS. V letu 2025 je Ministrstvo objavilo razpis za prevzemanje ostankov po obdelavi mešanih komunalnih odpadkov. Na razpis so se prijavile 4 družbe s povprečno ceno prevzema 230 € po toni (za ca. 63 % višja cena kot v letu 2025).

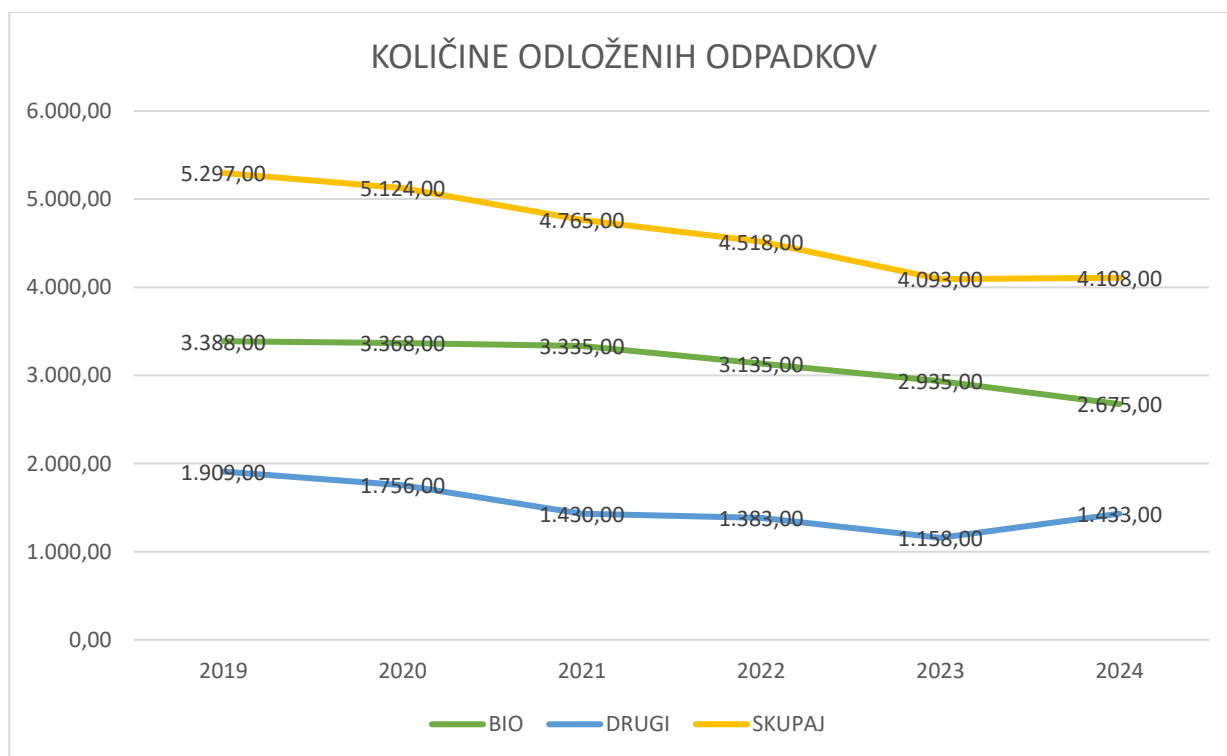
[ODLAGANJE KOMUNALNIH ODPADKOV](#)

Petstopenjska hierarhija, kjer je najboljša možnost preprečevanje, ki mu sledi ponovna uporaba, recikliranje in druge oblike predelave, pri čemer je odstranjevanje – odlaganje odpadkov na odlagališče, skrajno sredstvo. Skupno je bilo v letu 2024 skladno z okoljevarstvenim dovoljenjem odloženih 4.113.649 kilogramov različnih odpadkov. Spremljanje količin odloženih odpadkov prikažemo tudi z monitoringom območja odlagališča odpadkov CERO Pragersko. Monitoring se izvede s pomočjo aerofotogrametrije. Okoljska zaveza in strategija družbe je, da postopoma zmanjšujemo odlaganje in s tem podaljšujemo ročnost odlagalnega polja. Brez izvedenih ukrepov bi bilo polje popolnoma leta 2027.

Količina odloženih odpadkov v 2024:

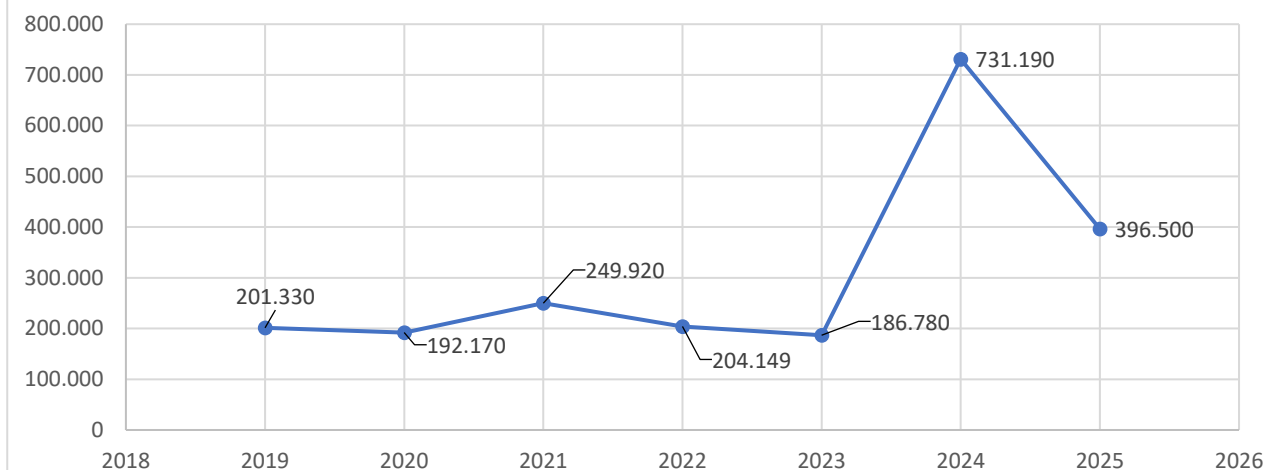
ODLOŽENI ODPADKI V 2024	
Del odloženega MKO	2.675.789
OGORKI IN ŽLINDRA 19 01 12	0
OSTANKI NA GRABLJAH IN SITI 19 08 01	71.640
ODPADKI IZ PESKOLOVOV 19 08 02	491.070
ODPADKI IZ ČIŠČENJA CEST 20 03 03	37.020
PEPEL, KI NI NAVEDEN POD 19 01 13	0
Drugi odpadki (tudi mešanice odpadkov) iz mehanske obdelave odpadkov, ki niso navedeni 19 12 11 (19 12 12)	23.880
SKUPAJ V KG 2024	3.299.399
INERTNI ODPADKI	
mešani gradbeni odpadki 17 09 04	47.760
izolirni materiali 17 06 04	29.690
SKUPAJ V KG 2024	77.450
NEVARNI ODPADKI *	731.190
ODLOŽENO VSE SKUPAJ	4.108.039

*Nevarni odpadki so odložene salonitne plošče.



Neurje z točo je povzročilo veliko škodo na objektih, kar je imelo za posledico veliko količin sprejetja nevarnih azbestnih odpadkov. Za to smo morali izvesti posebne ukrepe na področju odlaganja, da smo lahko sprejeli tolikšno količino nevarnih odpadkov. Na račun odlaganja ne moremo blažiti cene storitve JGS.

Azbestne plošče GJS odlagnje v kg posledica elementarja 2024



Maksimalna količina odpadkov, ob zaprtju odlagališča (kota zaprtja 250 m)	111.178 m ³
Še proste kapacitete odlagališča; januar 2025	35.805 m ³
Še proste kapacitete odlagališča; januar 2025	57.570 ton

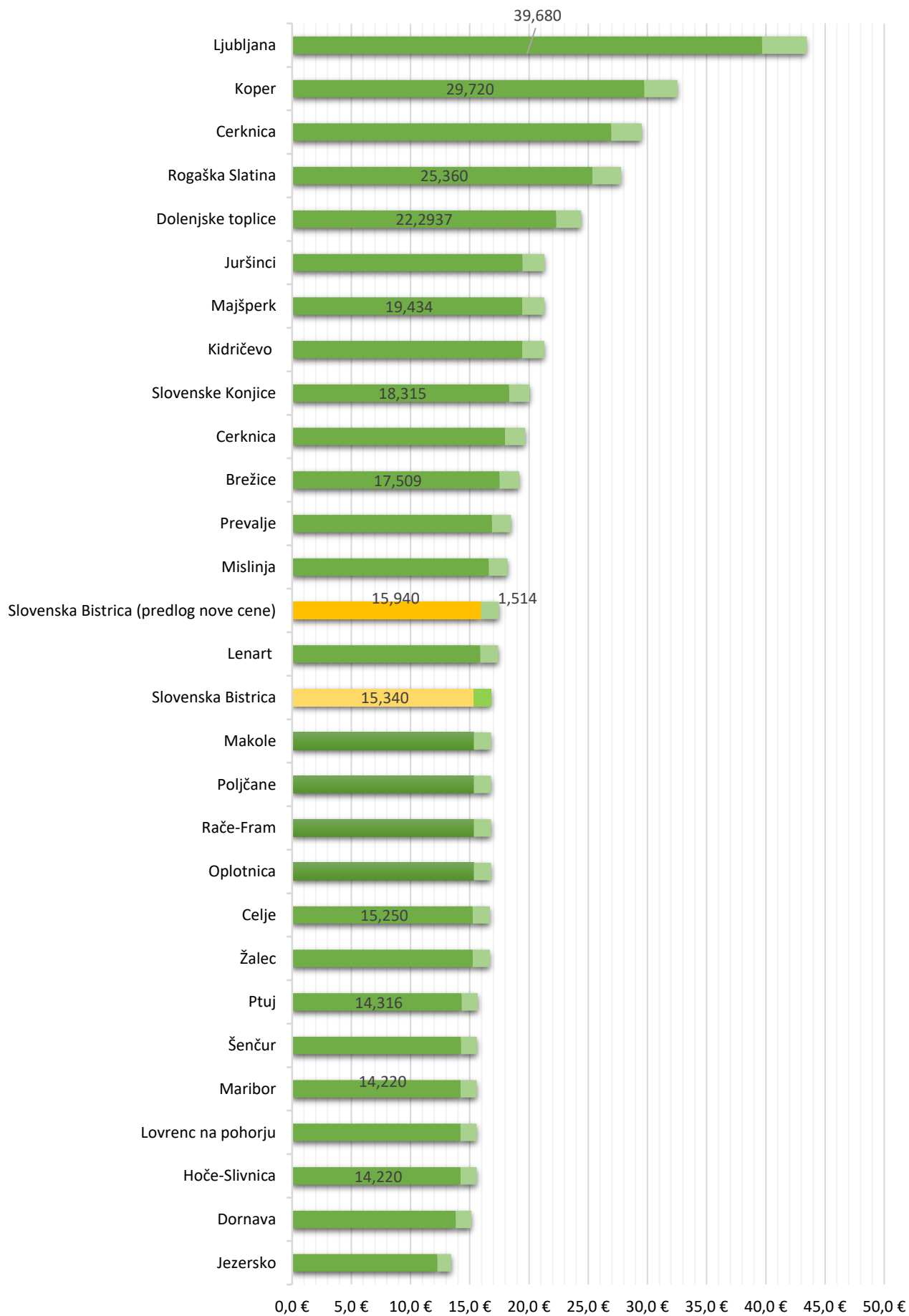
Po izračunanih količinah, koliko se je deponija napolnila, lahko izdelamo še simulacijo polnitve deponije do željene višine in glede na željeno količino. V našem primeru simuliramo, da deponijo polnimo s 2.700 m³ materiala na leto do nadmorske višine 250 m. Simulacija je naslednja: glede na simulacijo polnjenja deponije s 2.700 m³ na leto, do nadmorske višine deponije 250 m, se bo le ta napolnila približno do leta 2037, torej približno v 13 letih.

Ob upoštevanju novih cen bi bil račun višji za:

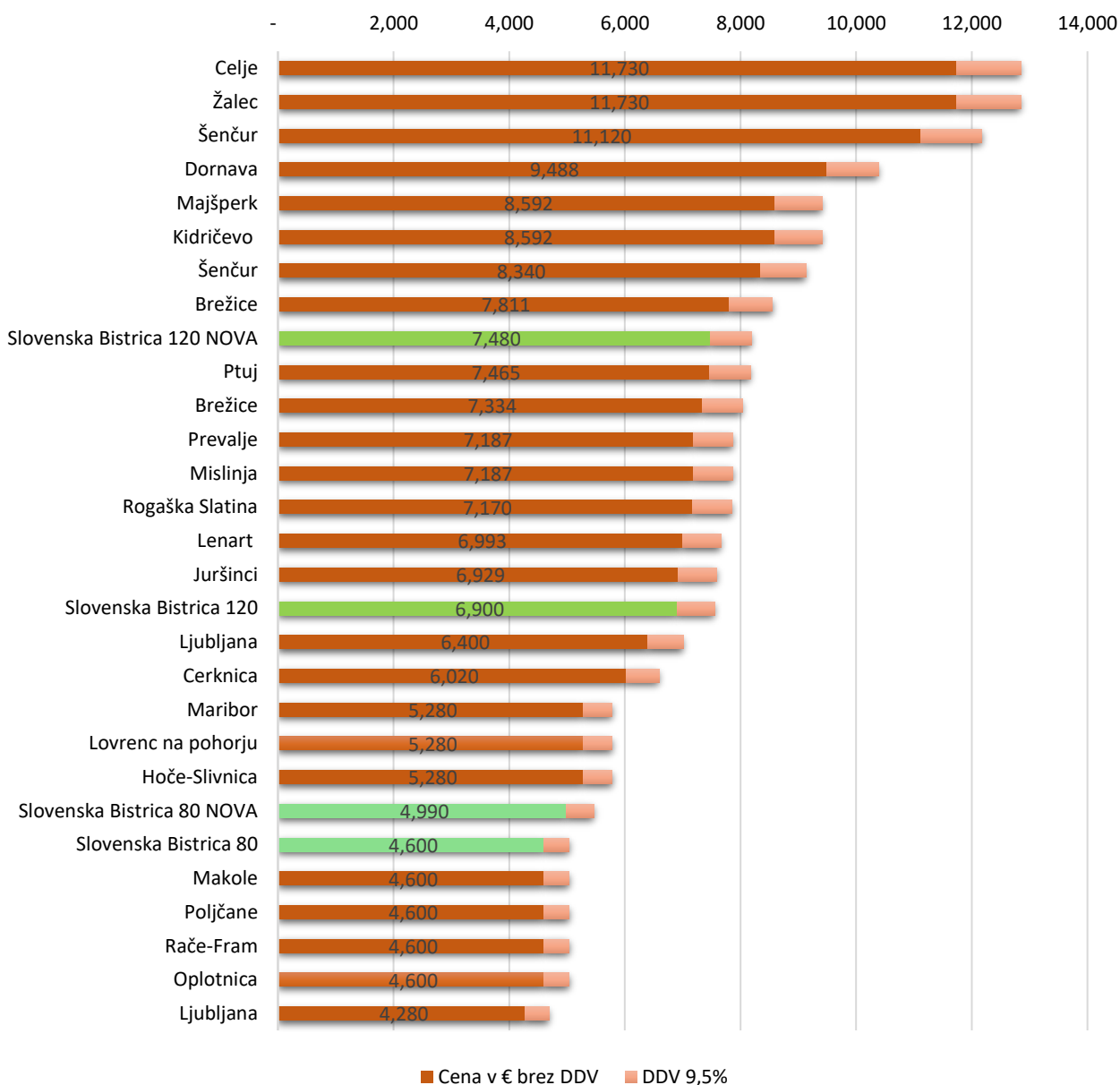
- MKO 120 L na mesec več za 0,63 EUR/mesec (3,75 %),
- BIO 80 L na mesec več za 0,42 EUR/mesec (8,33 %).

Ostale primerjave so podane v priloženih elaboratih.

MKO Cene po občinah



BIO Cene po občinah



Direktor:
Maksimiljan Tramšek, inž. el.


KOMUNALA
SLOVENSKA BISTRICA d.o.o.
ULICA POHORSKEGA BATALJONA 12



V prilogi:

1. Primerjava računa za tri člansko gospodinjstvo za komunalne storitve Občina Slovenska Bistrica (stara cena, nova cena in razlika),
2. Elaborat oblikovanje cen izvajanja storitev gospodarske javne službe ravnanje s komunalnimi odpadki.



KOMUNALA

SLOVENSKA BISTRICA

PODJETJE ZA KOMUNALNE IN DRUGE STORITVE d.o.o.

ELABORAT
OBLIKOVANJE CEN IZVAJANJA
STORITEV GOSPODARSKE JAVNE SLUŽBE

RAVNANJE S KOMUNALNIMI **ODPADKI**

- zbiranje določenih vrst komunalnih odpadkov;
- zbiranje biološko razgradljivih kuhinjskih odpadkov in zelenega vrtnega odpada;
- obdelava določenih vrst komunalnih odpadkov;
- obdelava biološko razgradljivih kuhinjskih odpadkov in zelenega vrtnega odpada;
- odlaganje ostankov predelave ali odstranjevanja komunalnih odpadkov.

Slovenska Bistrica, november 2025

1. **Predračunska in obračunska količina opravljenih storitev javne službe za preteklo obračunsko obdobje**

Storitev javne službe	predračunska količina (2024)	obračunska količina (2024)
• zbiranje določenih vrst komunalnih odpadkov	12.000.000 kg	11.751.715 kg
• zbiranje biološko razgradljivih kuhinjskih odpadkov in zelenega vrtnega odpada	3.100.000 kg	3.310.480 kg
• obdelava določenih vrst komunalnih odpadkov	10.800.000 kg	10.500.253 kg
• obdelava biološko razgradljivih kuhinjskih odpadkov in zelenega vrtnega odpada	3.100.000 kg	3.310.480 kg
• odlaganje ostankov predelave ali odstranjevanja komunalnih odpadkov	3.150.000 kg	2.675.789 kg

2. **Predračunski in obračunski stroški izvajanja storitev posamezne javne službe za preteklo obračunsko obdobje**

Storitev javne službe	predračunski stroški (2024)	obračunski stroški (2024)
• zbiranje določenih vrst komunalnih odpadkov: - stroški opravljanja storitve - stroški javne infrastrukture	2.385.000 € 23.500 €	2.105.135 € 11.662 €
• zbiranje biološko razgradljivih kuhinjskih odpadkov in zelenega vrtnega odpada: - stroški opravljanja storitve - stroški javne infrastrukture	200.000 € 0 €	183.055 € 0 €
• obdelava določenih vrst komunalnih odpadkov: - stroški izvajanja - stroški javne infrastrukture	1.291.000 € 255.000 €	1.449.401 € 238.708 €
• obdelava biološko razgradljivih kuhinjskih odpadkov in zelenega vrtnega odpada: - stroški opravljanja storitve - stroški javne infrastrukture	131.000 € 80.000 €	126.035 € 102.304 €
• odlaganje ostankov predelave ali odstranjevanja komunalnih odpadkov: - stroški opravljanja storitve - stroški javne infrastrukture	300.000 € 215.000 €	196.977 € 188.477 €

3. **Pojasnila odmikov obračunske cene od predračunske in od potrjene cene storitev posamezne javne službe za preteklo obračunsko obdobje**

Količina zbranih določenih vrst odpadkov v letu 2024 je bila za 2,07 % nižja od predvidenih v potrjenem elaboratu za leto 2024. Količina zbranih biološko razgradljivih kuhinjskih odpadkov in zelenega vrtnega odpada je bila za 6,79 % višja. Količina obdelanih določenih vrst komunalnih odpadkov je bila za 2,78 % nižja od predvidenih. Količina obdelanih biološko razgradljivih kuhinjskih odpadkov in zelenega vrtnega odpada je bila za 6,79 % višja. Količina odloženih ostankov predelave ali odstranjevanja komunalnih odpadkov pa je bila za 15,05 % nižja od predvidene.

Stroški izvajanja storitev zbiranja določenih vrst komunalnih odpadkov so bili za 11,73 % nižji. Stroški izvajanja storitev zbiranja biološko razgradljivih kuhinjskih odpadkov in zelenega vrtnega odpada so bili za 8,47 % nižji. Stroški izvajanja storitev obdelave določenih vrst komunalnih odpadkov so bili za 12,27 % višji. Stroški izvajanja storitev obdelave biološko razgradljivih kuhinjskih odpadkov in zelenega vrtnega odpada so bili za 3,79 % nižji. Stroški izvajanja storitev odlaganja ostankov predelave ali odstranjevanja komunalnih odpadkov so bili za 34,34 % nižji.

Stroški javne infrastrukture zbiranja določenih vrst komunalnih odpadkov so bili za 50,73 % nižji. Stroškov javne infrastrukture zbiranja biološko razgradljivih kuhinjskih odpadkov in zelenega vrtnega odpada ni bilo. Stroški javne infrastrukture obdelave določenih vrst komunalnih odpadkov so bili za 6,39 % nižji. Stroški javne infrastrukture obdelave biološko razgradljivih kuhinjskih odpadkov in zelenega vrtnega odpada so bili za 27,88 % višji. Stroški javne infrastrukture odlaganja ostankov predelave ali odstranjevanja komunalnih odpadkov so bili za 12,34 % nižji.

4. **Primerjava:**

- ➔ **obračunske cene posamezne javne službe, za katero se oblikuje cena, z obračunskimi cenami storitev javne službe na primerljivih območjih;**
- ➔ **obračunske cene javne infrastrukture javne službe, za katero se oblikuje cena, s primerljivimi območji;**
- ➔ **potrjenih cen posamezne javne službe, za katero se oblikuje cena, s potrjenimi cenami storitev javne službe na primerljivih območjih.**

Ministrstvo za okolje, podnebje in energijo do priprave tega elaborata še ni objavilo primerljivih območij za leto 2024. Zadnje primerljive cene je Ministrstvo objavilo za leto 2021, zato je ta primerjava zaradi primerjave različnih let neustrezna, lahko je celo zavajajoča.

OBRAČUNSKE CENE	primerljiva območja po podatkih Ministrstva okolje, podnebje in energijo (za leto 2021)			Komunala Slov. Bistrica (2024)
	Makole	Poljčane, Oplotnica, Rače-Fram	Slov. Bistrica	
• zbiranje določenih vrst komunalnih odpadkov:				
- cena opravljanja storitve	0,1660	0,1530	0,1551	0,17913
- cena javne infrastrukture	0,0056	0,0076	0,0049	0,00099

<ul style="list-style-type: none"> zbiranje in obdelava biološko razgradljivih kuhinjskih odpadkov in zelenega vrtnega odpada: <ul style="list-style-type: none"> - cena opravljanja storitve - cena javne infrastrukture 	0,1294 0,0070	0,1368 0,0058	0,1150 0,0071	0,09337 0,03090
<ul style="list-style-type: none"> obdelava določenih vrst komunalnih odpadkov: <ul style="list-style-type: none"> - cena opravljanja storitve - cena javne infrastrukture 	0,11123 0,02856			0,13803 0,02273
<ul style="list-style-type: none"> odlaganje ostankov predelave ali odstranjevanja komunalnih odpadkov: <ul style="list-style-type: none"> - cena opravljanja storitve - cena javne infrastrukture 	0,0990 0,0539			0,07361 0,07044

POTRJENE CENE	primerljiva območja po podatkih Ministrstva okolje, podnebje in energijo (za leto 2021)			Komunala Slov. Bistrica (2024)
	Makole	Poljčane, Oplotnica, Rače-Fram	Slov. Bistrica	
<ul style="list-style-type: none"> zbiranje določenih vrst komunalnih odpadkov: <ul style="list-style-type: none"> - cena opravljanja storitve - cena javne infrastrukture 	0,1640 0,0051	0,1530 0,0076	0,1559 0,0089	0,19875 0,00196
<ul style="list-style-type: none"> zbiranje in obdelava biološko razgradljivih kuhinjskih odpadkov in zelenega vrtnega odpada: <ul style="list-style-type: none"> - cena opravljanja storitve - cena javne infrastrukture 	0,1201 0,0070	0,1383 0,0105	0,1110 0,0071	0,10677 0,02533
<ul style="list-style-type: none"> obdelava določenih vrst komunalnih odpadkov: <ul style="list-style-type: none"> - cena opravljanja storitve - cena javne infrastrukture 	0,10020 0,02680			0,11954 0,02241
<ul style="list-style-type: none"> odlaganje ostankov predelave ali odstranjevanja komunalnih odpadkov: <ul style="list-style-type: none"> - cena opravljanja storitve - cena javne infrastrukture 	0,1053 0,0440			0,09524 0,06667

5. **Primerjava izvajalca javne službe s povprečjem panoge tiste javne službe, za katero se oblikuje cena, s pomočjo kazalnikov, ki so: pospešena pokritost kratkoročnih obveznosti, gospodarnost poslovanja, povprečna mesečna plača na zaposlenca in ki jih objavlja Agencija Republike Slovenije za javnopravne evidence in storitve, pri čemer se za povprečje panoge javne službe oskrba s pitno vodo šteje dejavnost E36 Zbiranje, prečiščevanje in distribucija vode, za povprečje panoge javne službe odvajanje in čiščenje komunalne in padavinske odpadne vode šteje dejavnost E37 Ravnanje z odplakami, za povprečje panoge javne službe zbiranje določenih vrst komunalnih odpadkov šteje dejavnost E38.110 Zbiranje in odvoz nenevarnih odpadkov, za povprečje panoge javne službe obdelava določenih vrst komunalnih odpadkov, in odlaganje ostankov predelave ali odstranjevanja komunalnih odpadkov šteje dejavnost E38.210 Ravnanje z nenevarnimi odpadki**

Pospešena pokritost kratkoročnih obveznosti za našo družbo znaša: 2,12
 E38.110 Zbiranje in odvoz nenevarnih odpadkov po podatkih AJPes-a: 1,58
 E38.210 Ravnanje z nenevarnimi odpadki po podatkih AJPes-a: 1,88

Gospodarnost poslovanja za našo družbo znaša: 1,03
 E38.110 Zbiranje in odvoz nenevarnih odpadkov po podatkih AJPes-a: 1,05
 E38.210 Ravnanje z nenevarnimi odpadki po podatkih AJPes-a: 1,06

Povprečna mesečna plača na zaposlenca v naši družbi znaša: 2.250 EUR
 E38.110 Zbiranje in odvoz nenevarnih odpadkov po podatkih AJPes-a: 2.159 EUR
 E38.210 Ravnanje z nenevarnimi odpadki po podatkih AJPes-a: 2.033 EUR

**Vir: AJPes – podatki iz letnih poročil za leto 2023*

5. **Predračunska količina opravljenih storitev javne službe za prihodnje obračunsko obdobje**

Storitev javne službe	predračunska količina 2026
• zbiranje določenih vrst komunalnih odpadkov	11.700.000 kg
• zbiranje biološko razgradljivih kuhinjskih odpadkov in zelenega vrtnega odpada	3.300.000 kg
• obdelava določenih vrst komunalnih odpadkov	10.800.000 kg
• obdelava biološko razgradljivih kuhinjskih odpadkov in zelenega vrtnega odpada	3.300.000 kg
• odlaganje ostankov predelave ali odstranjevanja komunalnih odpadkov	2.300.000 kg

6. **Predračunski stroški izvajanja storitev posamezne javne službe za prihodnje obračunsko obdobje**

Storitev javne službe	predračunski stroški 2026
<ul style="list-style-type: none"> zbiranje določenih vrst komunalnih odpadkov: <ul style="list-style-type: none"> - stroški opravljanja storitve - stroški javne infrastrukture 	2.591.600 € 25.200 €
<ul style="list-style-type: none"> zbiranje biološko razgradljivih kuhinjskih odpadkov in zelenega vrtnega odpada: <ul style="list-style-type: none"> - stroški opravljanja storitve - stroški javne infrastrukture 	208.400 € 0 €
<ul style="list-style-type: none"> obdelava določenih vrst komunalnih odpadkov: <ul style="list-style-type: none"> - stroški opravljanja storitve - stroški javne infrastrukture 	1.344.900 € 349.000 €
<ul style="list-style-type: none"> obdelava biološko razgradljivih kuhinjskih odpadkov in zelenega vrtnega odpada: <ul style="list-style-type: none"> - stroški opravljanja storitve - stroški javne infrastrukture 	159.100 € 106.000 €
<ul style="list-style-type: none"> odlaganje ostankov predelave ali odstranjevanja komunalnih odpadkov: <ul style="list-style-type: none"> - stroški opravljanja storitve - stroški javne infrastrukture 	248.000 € 203.000 €

7. **Obseg poslovno potrebnih osnovnih sredstev za izvajanje storitev posamezne javne službe za preteklo in prihodnje obračunsko obdobje**

Za izvajanje storitev zbiranja določenih vrst komunalnih odpadkov, za izvajanje storitev zbiranja biološko razgradljivih kuhinjskih odpadkov in zelenega vrtnega odpada, za izvajanje storitev obdelave določenih vrst komunalnih odpadkov, za izvajanje storitev obdelave biološko razgradljivih kuhinjskih odpadkov in zelenega vrtnega odpada je obseg poslovno potrebnih osnovnih sredstev in za izvajanje storitev odlaganja ostankov predelave ali odstranjevanja komunalnih odpadkov je obseg poslovno potrebnih osnovnih sredstev:

- javna infrastruktura z nabavno vrednostjo 12.523.710 € in
- lastna osnovna sredstva z nabavno vrednostjo 2.859.813 €.

8. **Prikaz razdelitve splošnih stroškov v skladu z 10. členom Uredbe o metodologiji za oblikovanje cen storitev obveznih občinskih gospodarskih javnih služb varstva okolja (Uradni list RS, št. 87/2012, 109/2012) za preteklo in prihodnje obračunsko obdobje**

Pristojni organ Komunale Slovenska Bistrica d.o.o., ki potrjuje poslovni načrt izvajalca, je nadzorni svet. Ta je na svoji 14. seji dne 18. 4. 2013 sprejel naslednji sklep: *Splošni stroški in prihodki se na posamezno dejavnost razporedijo glede na delež proizvodjalnih stroškov posamezne storitve v celotnih proizvodjalnih stroških.*

Ta delitev je enaka kot je bil določena v 7. členu Pravilnika o metodologiji za oblikovanje cen storitev obveznih občinskih gospodarskih javnih služb varstva okolja (Uradni list RS, št. 63/2009), ki je veljal do 31. 12. 2012.

PRIKAZ RAZDELITVE SPLOŠNIH STROŠKOV:

Dejavnost	preteklo obr. obdobje	prihodnje obr. obdobje
Oskrba s pitno vodo (30)	18,3 %	20,4 %
Odvajanje odpadnih voda (31)	4,8 %	7,6 %
Čiščenje odpadnih voda (32)	11,3 %	12,2 %
Ravnanje z odpadki (34)	38,5 %	37,5 %
Pokopališko pogrebna dejavnost (36)	3,0 %	2,5 %
Urejanje javnih površin (37)	5,0 %	4,1 %
Vzdrževanje lokalnih cest in ulic (40)	19,1 %	15,7 %
SKUPAJ	100,00 %	100,00 %

9. **Prihodki, ki jih izvajalec ustvari z opravljanjem posebnih storitev za preteklo in prihodnje obračunsko obdobje**

V preteklem obračunskem obdobju smo ustvarili prihodke z opravljanjem posebnih storitev in sicer pri zbiranju odpadkov v višini 385.831 €, pri obdelavi odpadkov 366.520 € in 478.756 € pri odlaganju odpadkov.

V prihodnjem obračunskem obdobju načrtujemo prihodke ustvarjene z opravljanjem posebnih storitev in sicer pri zbiranju odpadkov v višini 350.000 €, pri obdelavi odpadkov 370.000 € in 450.000 € pri odlaganju odpadkov.

10. **Donos na vložena poslovno potrebna osnovna sredstva za preteklo in prihodnje obračunsko obdobje**

Donosa na vložena poslovno potrebna osnovna sredstva v preteklosti ni bilo, za prihodnje obračunsko obdobje v izračunu predračunske lastne cene storitev javnih služb donos na sredstva izvajalca ni vračunan.

11. **Število zaposlenih za izvajanje storitev posamezne javne službe za preteklo in prihodnje obračunsko obdobje**

Število zaposlenih*	preteklo obdobje	prihodnje obdobje
Ravnanje z odpadki	50	51

* javno službo izvajamo v več občinah in to je skupno število zaposlenih v enoti za vse občine

12. **Podatek o višini najemnine za javno infrastrukturo in podatek o njenem deležu, ki se prenese na uporabnike javne infrastrukture**

Ocenjena višina najemnine	najemnina	prenos na uporabnike
• zbiranje določenih vrst komunalnih odpadkov	23.000 €	100 %
• zbiranje biološko razgradljivih kuhinjskih odpadkov in zelenega vrtnega odpada	0,00 €	-
• obdelava določenih vrst komunalnih odpadkov	332.000 €	100 %
• obdelava biološko razgradljivih kuhinjskih odpadkov in zelenega vrtnega odpada	100.000 €	100 %
• odlaganje ostankov predelave ali odstranjevanja komunalnih odpadkov	52.000 €	100 %

13. **Stopnja izkoriščenosti javne infrastrukture, ki je namenjena izvajanju javne službe, in stopnjo izkoriščenosti javne infrastrukture, ki je namenjena za izvajanje posebnih storitev**

Ocenjujemo, da je stopnja izkoriščenosti javne infrastrukture, ki je namenjena izvajanju gospodarske javne službe, naslednja:

Storitev javne službe	stopnja izkoriščenosti
• zbiranje določenih vrst komunalnih odpadkov	100 %
• zbiranje biološko razgradljivih kuhinjskih odpadkov in zelenega vrtnega odpada	-
• obdelava določenih vrst komunalnih odpadkov	54 %
• obdelava biološko razgradljivih kuhinjskih odpadkov in zelenega vrtnega odpada	100 %
• odlaganje ostankov predelave ali odstranjevanja komunalnih odpadkov	71 %

14. **Izračun predračunske cene storitev posamezne javne službe za prihodnje obračunsko obdobje in izračun predračunske cene javne infrastrukture ali omrežnine za prihodnje obračunsko obdobje**

**PREDRAČUNSKA CENA
ZBIRANJA DOLOČENIH VRST KOMUNALNIH ODPADKOV in BIO**

vse cene so brez DDV

BIO

predvidena letna količina: 11.700.000 kg 3.300.000 kg

I.) STROŠKI OPRAVLJANJA STORITVE

1. Neposredni stroški materiala in storitev	1.292.000 €	108.000 €
<i>elektrika</i>	3.720 €	280 €
<i>pogonsko gorivo</i>	130.200 €	9.800 €
2. Neposredni stroški dela	1.296.000 €	104.000 €
3. Drugi neposredni stroški	76.000 €	4.000 €
4. Splošni proizvodjalni stroški	0 €	0 €
5. Splošni nabavno prodajni stroški	0 €	0 €
6. Splošni upravni stroški	248.800 €	21.200 €
7. Obresti zaradi financiranja	0 €	0 €
8. Neposredni stroški prodaje	0 €	0 €
9. Drugi poslovni odhodki	0 €	0 €
10. Donos	0 €	0 €
a) SKUPAJ STROŠKI	2.912.800 €	237.200 €
b) Prihodki, ki zmanjšujejo stroške	321.200 €	28.800 €
ZMANJŠANI STROŠKI (a-b)	2.591.600 €	208.400 €
predračunska cena javne infrastrukture za kg	0,22150 €	0,06315 €
obstoječa potrjena cena	0,19875 €	0,06451 €

II.) STROŠKI JAVNE INFRASTRUKTURE

1. Stroški amortizacije/najemnine infrastrukture	23.000 €	0 €
2. Stroški zavarovanja infrastrukture	2.200 €	0 €
3. Stroški odškodnin	0 €	0 €
4. Finančna jamstva	0 €	0 €
5. Odhodki financiranja	0 €	0 €
a) SKUPAJ STROŠKI	25.200 €	0 €
b) Prihodki, ki zmanjšujejo stroške	0 €	0 €
ZMANJŠANI STROŠKI (a-b)	25.200 €	0 €
predračunska cena javne infrastrukture za kg	0,00215 €	0,00000 €
obstoječa potrjena cena	0,00196 €	0,00000 €

**PREDRAČUNSKA CENA
OBDELAVE DOLOČENIH VRST KOMUNALNIH ODPADKOV IN BIO**

vse cene so brez DDV

MKO **BIO**

predvidena letna količina: 10.800.000 kg 3.300.000 kg

I.) STROŠKI OPRAVLJANJA STORITVE

1. Neposredni stroški materiala in storitev	820.000 €	80.000 €
<i>elektrika</i>	23.000 €	2.000 €
<i>pogonsko gorivo</i>	36.800 €	3.200 €
2. Neposredni stroški dela	440.000 €	40.000 €
3. Drugi neposredni stroški	284.000 €	40.000 €
4. Splošni proizvodni stroški	0 €	0 €
5. Splošni nabavno prodajni stroški	0 €	0 €
6. Splošni upravni stroški	156.500 €	13.500 €
7. Obresti zaradi financiranja	0 €	0 €
8. Neposredni stroški prodaje	0 €	0 €
9. Drugi poslovni odhodki	0 €	0 €
10. Donos	0 €	0 €
a) SKUPAJ STROŠKI	1.700.500 €	173.500 €
b) Prihodki, ki zmanjšujejo stroške	355.600 €	14.400 €
ZMANJŠANI STROŠKI (a-b)	1.344.900 €	159.100 €
predračunska cena javne infrastrukture za kg	0,12453 €	0,04821 €
obstoječa potrjena cena	0,11954 €	0,04226 €

II.) STROŠKI JAVNE INFRASTRUKTURE

1. Stroški amortizacije/najemnine infrastrukture	332.000 €	100.000 €
2. Stroški zavarovanja infrastrukture	17.000 €	6.000 €
3. Stroški odškodnin	0 €	0 €
4. Finančna jamstva	0 €	0 €
5. Odhodki financiranja	0 €	0 €
a) SKUPAJ STROŠKI	349.000 €	106.000 €
b) Prihodki, ki zmanjšujejo stroške	0 €	0 €
ZMANJŠANI STROŠKI (a-b)	349.000 €	106.000 €
predračunska cena javne infrastrukture za kg	0,03231 €	0,03212 €
obstoječa potrjena cena	0,02241 €	0,02533 €

**PREDRAČUNSKA CENA
ODLAGANJA OSTANKOV PREDELAVE ALI ODSTRANJEVANJA
KOMUNALNIH ODPADKOV**

vse cene so brez DDV

predvidena letna količina: 2.300.000 kg

I.) STROŠKI OPRAVLJANJA STORITVE

1. Neposredni stroški materiala in storitev	300.000 €
<i>elektrika</i>	<i>3.000 €</i>
<i>pogonsko gorivo</i>	<i>2.100 €</i>
2. Neposredni stroški dela	41.000 €
3. Drugi neposredni stroški	55.000 €
4. Splošni proizvodjalni stroški	0 €
5. Splošni nabavno prodajni stroški	0 €
6. Splošni upravni stroški	52.000 €
7. Obresti zaradi financiranja	0 €
8. Neposredni stroški prodaje	0 €
9. Drugi poslovni odhodki	0 €
10. Donos	0 €
a) SKUPAJ STROŠKI	448.000 €
b) Prihodki, ki zmanjšujejo stroške	200.000 €
ZMANJŠANI STROŠKI (a-b)	248.000 €
predračunska cena opravljanja storitve za kg	0,10783 €
obstoječa potrjena cena	0,09524 €

II.) STROŠKI JAVNE INFRASTRUKTURE

1. Stroški amortizacije/najemnine infrastrukture	52.000 €
2. Stroški zavarovanja infrastrukture	2.000 €
3. Stroški odškodnin	100.000 €
4. Finančna jamstva	249.000 €
5. Odhodki financiranja	0 €
a) SKUPAJ STROŠKI	403.000 €
b) Prihodki, ki zmanjšujejo stroške	200.000 €
ZMANJŠANI STROŠKI (a-b)	203.000 €
predračunska cena javne infrastrukture za kg	0,08826 €
obstoječa potrjena cena	0,06667 €

**skupna predračunska cena za kg za OBDELAVO IN
ODLAGANJE (22 % količin se odloži) 0,19998 €**

15. Prikaz sodil za razporejanje vseh stroškov in prihodkov po dejavnostih ter po občinah

Pri stroških že v fazi likvidacije dokumentacije ugotavljamo, zakaj je posamezni strošek nastal in na katero dejavnost se nanaša. V okviru dejavnosti, ki jih opravljamo v več občinah, pa ugotavljamo še za katero občino je nastal. V skladu s tem stroške direktno knjižimo na pravilno stroškovno mesto.

Kljub temu nekaterih stroškov, ki nastajajo v zvezi z osnovno dejavnostjo ni mogoče razporejati na določena stroškovna mesta znotraj te dejavnosti na podlagi knjigovodske listine, saj se nanašajo na izvajanje dejavnosti v več občinah ali pa gre za druge skupne stroške dejavnosti. Takšne stroške knjižimo kot skupne stroške dejavnosti. Za razporejanje takšnih stroškov uporabljamo enak ključ kot za razporeditev splošnih stroškov na temeljna stroškovna mesta.

Splošni (posredni) stroški so stroški uprave in finančno računovodske službe. Ti stroški se nanašajo na vse dejavnosti, ki jih izvajamo. Delitev teh stroškov je pojasnjena v točki 11 tega elaborata. Splošni stroški in prihodki se na posamezno dejavnost razporedijo glede na delež proizvodnih stroškov posamezne storitve v celotnih proizvodnih stroških.

Temeljna podlaga za razporejanje prihodkov po dejavnosti v okviru vsake občine je organizacijska shema družbe. Iz organizacijske sheme so razvidne posamezne dejavnosti. Znotraj posameznih dejavnosti so oblikovana stroškovna mesta, ki so že razdeljena na gospodarske javne službe in na druge dejavnosti ter po občinah. Naša družba evidentira prihodke ločeno glede na izvajanja dejavnosti javnih gospodarskih služb in ločeno na storitve tržnih dejavnosti.

Vsi prihodki iz poslovanja se v naši družbi razporejajo v obliki neposrednih prihodkov. Ti se preko delovnega naloga v okviru programa fakturiranja evidentirajo na temeljna stroškovna mesta glede na dejavnost in občino.

16. Druga razkritja na podlagi Slovenskega računovodskega standarda 35

Druga razkritja na podlagi Slovenskega računovodskega standarda 35 so zapisana, revidirana in javno objavljena v Letnem poročilu za posamezno leto in so objavljena (JOLP) na spletnih straneh AJPEŠ-a.

PRIMERJAVA NOVA/OBSTOJEČA CENA – Slovenska Bistrica, Makole, Poljčane, Oplotnica, Rače-Fram – ravnanje z odpadki

NOVA CENA	cena za kg	sodilo	pogostost	80 l	120 l	240 l	660 l	1100 l	60 l
cena zbiranja kom. odpadkov	0,22150	0,3087	1,4484	7,92 €	11,88 €	23,77 €	65,36 €	108,94 €	5,94 €
cena stroškov javne infrastrukture zbiranja kom odpadkov	0,00215	0,3087	1,4484	0,08 €	0,12 €	0,23 €	0,63 €	1,06 €	0,06 €
cena obdelave kom. odpadkov	0,12453	0,1091	1,4484	1,57 €	2,36 €	4,72 €	12,99 €	21,65 €	1,18 €
cena stroškov javne infrastrukture obdelave kom. odpadkov	0,03231	0,1091	1,4484	0,41 €	0,61 €	1,23 €	3,37 €	5,62 €	0,31 €
cena odlaganja kom. odpadkov	0,10783	0,0278	1,4484	0,35 €	0,52 €	1,04 €	2,87 €	4,78 €	0,26 €
cena stroškov javne infr. odlaganja kom. odpadkov	0,08826	0,0278	1,4484	0,28 €	0,43 €	0,85 €	2,35 €	3,91 €	0,21 €
skupaj				10,61 €	15,92 €	31,84 €	87,57 €	145,96 €	7,96 €
skupaj z DDV				11,62 €	17,43 €	34,86 €	95,89 €	159,83 €	8,72 €

OBSTOJEČA CENA	cena za kg	sodilo	pogostost	80 l	120 l	240 l	660 l	1100 l	60 l
cena zbiranja kom. odpadkov	0,19875	0,3284	1,4484	7,56 €	11,34 €	22,69 €	62,39 €	103,99 €	5,67 €
cena stroškov javne infrastrukture zbiranja kom odpadkov	0,00196	0,3284	1,4484	0,07 €	0,11 €	0,22 €	0,62 €	1,03 €	0,06 €
cena obdelave kom. odpadkov	0,11954	0,1185	1,4484	1,64 €	2,46 €	4,92 €	13,54 €	22,57 €	1,23 €
cena stroškov javne infrastrukture obdelave kom. odpadkov	0,02241	0,1185	1,4484	0,31 €	0,46 €	0,92 €	2,54 €	4,23 €	0,23 €
cena odlaganja kom. odpadkov	0,09524	0,0344	1,4484	0,38 €	0,57 €	1,14 €	3,13 €	5,22 €	0,28 €
cena stroškov javne infr. odlaganja kom. odpadkov	0,06667	0,0344	1,4484	0,27 €	0,40 €	0,80 €	2,19 €	3,65 €	0,20 €
skupaj				10,23 €	15,34 €	30,69 €	84,41 €	140,69 €	7,67 €
skupaj z DDV				11,20 €	16,80 €	33,61 €	92,43 €	154,06 €	8,40 €

PRIMERJAVA NOVA / OBSTOJEČA CENA (skupaj z DDV)				0,42 €	0,63 €	1,25 €	3,46 €	5,77 €	0,32 €
--	--	--	--	--------	--------	--------	--------	--------	--------

BIOLOŠKI ODPADKI

NOVA CENA	cena za kg	sodilo	pogostost	80 l	120 l	240 l	660 l	1100 l
cena zbiranja in obdelave bio. odpadkov	0,11136	0,1130	3,8452	3,87 €	5,81 €	11,61 €	31,94 €	53,23 €
cena stroškov javne infr. zbiranja in obdelave bio. odpadkov	0,03212	0,1130	3,8452	1,12 €	1,67 €	3,35 €	9,21 €	15,35 €
skupaj				4,99 €	7,48 €	14,96 €	41,15 €	68,58 €
skupaj z DDV				5,46 €	8,19 €	16,38 €	45,06 €	75,10 €

OBSTOJEČA CENA	cena za kg	sodilo	pogostost	80 l	120 l	240 l	660 l	1100 l
cena zbiranja in obdelave bio. odpadkov	0,10677	0,1132	3,8452	3,72 €	5,58 €	11,15 €	30,67 €	51,12 €
cena stroškov javne infr. zbiranja in obdelave bio. odpadkov	0,02533	0,1132	3,8452	0,88 €	1,32 €	2,65 €	7,28 €	12,13 €
skupaj				4,60 €	6,90 €	13,80 €	37,95 €	63,25 €
skupaj z DDV				5,04 €	7,56 €	15,11 €	41,56 €	69,26 €

PRIMERJAVA NOVA / OBSTOJEČA CENA (skupaj z DDV)				0,42 €	0,63 €	1,27 €	3,50 €	5,84 €
--	--	--	--	--------	--------	--------	--------	--------

večstanovanjske stavbe					
1 oseba	2 osebi	3 osebe	4 osebe	5 oseb	6 oseb
2,97 €	5,94 €	8,91 €	11,88 €	14,86 €	17,83 €
0,03 €	0,06 €	0,09 €	0,12 €	0,14 €	0,17 €
0,59 €	1,18 €	1,77 €	2,36 €	2,95 €	3,54 €
0,15 €	0,31 €	0,46 €	0,61 €	0,77 €	0,92 €
0,13 €	0,26 €	0,39 €	0,52 €	0,65 €	0,78 €
0,11 €	0,21 €	0,32 €	0,43 €	0,53 €	0,64 €
3,98 €	7,96 €	11,94 €	15,92 €	19,90 €	23,88 €
4,36 €	8,72 €	13,07 €	17,43 €	21,79 €	26,15 €

večstanovanjske stavbe					
1 oseba	2 osebi	3 osebe	4 osebe	5 oseb	6 oseb
2,84 €	5,67 €	8,51 €	11,34 €	14,18 €	17,02 €
0,03 €	0,06 €	0,08 €	0,11 €	0,14 €	0,17 €
0,62 €	1,23 €	1,85 €	2,46 €	3,08 €	3,69 €
0,12 €	0,23 €	0,35 €	0,46 €	0,58 €	0,69 €
0,14 €	0,28 €	0,43 €	0,57 €	0,71 €	0,85 €
0,10 €	0,20 €	0,30 €	0,40 €	0,50 €	0,60 €
3,85 €	7,67 €	11,52 €	15,34 €	19,19 €	23,02 €
4,22 €	8,40 €	12,61 €	16,80 €	21,01 €	25,21 €

0,14 €	0,32 €	0,46 €	0,63 €	0,78 €	0,94 €
--------	--------	--------	--------	--------	--------

večstanovanjske stavbe					
1 oseba	2 osebi	3 osebe	4 osebe	5 oseb	6 oseb
1,45 €	2,90 €	4,35 €	5,81 €	7,26 €	8,71 €
0,42 €	0,84 €	1,26 €	1,67 €	2,09 €	2,51 €
1,87 €	3,74 €	5,61 €	7,48 €	9,35 €	11,22 €
2,05 €	4,10 €	6,14 €	8,19 €	10,24 €	12,29 €

večstanovanjske stavbe					
1 oseba	2 osebi	3 osebe	4 osebe	5 oseb	6 oseb
1,39 €	2,79 €	4,18 €	5,58 €	6,97 €	8,37 €
0,33 €	0,66 €	0,99 €	1,32 €	1,65 €	1,98 €
1,72 €	3,45 €	5,17 €	6,90 €	8,62 €	10,35 €
1,88 €	3,78 €	5,66 €	7,56 €	9,44 €	11,33 €

0,17 €	0,32 €	0,48 €	0,63 €	0,80 €	0,96 €
--------	--------	--------	--------	--------	--------

1. PRIMERJAVA RAČUNA - Slovenska Bistrica, 12 m3, kanalizacija in ČN, MKO 120L

OSKRBA S PITNO VODO (12 m3)	nova cena	stara cena	razlika
vodarina	11,47 €	11,47 €	
omrežnina	5,08 €	5,08 €	
skupaj	16,55 €	16,55 €	
skupaj z DDV	18,12 €	18,12 €	0,00 €

0,00%

ODVAJANJE IN ČIŠČENJE ODPADNE VODE (12 m3) priključeni na kanalizacijo in ČN	nova cena	stara cena	razlika
cena storitve odvajanje	5,85 €	5,85 €	
omrežnina odvajanje	5,60 €	5,60 €	
subvencija (50 % omrežnine)	-2,80 €	-2,80 €	
cena storitve čiščenje	9,03 €	9,03 €	
omrežnina čiščenje	1,09 €	1,09 €	
okoljska dajatev (ni DDV)	0,63 €	0,63 €	
skupaj	19,40 €	19,40 €	
skupaj z DDV	21,18 €	21,18 €	0,00 €

0,00%

RAVNANJE Z ODPADKI (MKO 120L)	nova cena	stara cena	razlika
cena zbiranja kom. odpadkov	11,88 €	11,34 €	
cena stroškov javne infr. zbiranja kom odpadkov	0,12 €	0,11 €	
cena obdelave kom. odpadkov	2,36 €	2,46 €	
cena stroškov javne infr. obdelave kom. odpadkov	0,61 €	0,46 €	
cena odlaganja kom. odpadkov	0,52 €	0,57 €	
cena stroškov javne infr. odlaganja kom. odpadkov	0,43 €	0,40 €	
skupaj	15,92 €	15,34 €	
skupaj z DDV	17,43 €	16,80 €	0,64 €

3,78%

SKUPAJ MESEČNI RAČUN Z DDV	nova cena	stara cena	razlika
	56,73 €	56,10 €	0,64 €

1,13%

PRIMERJAVA RAČUNA - Slovenska Bistrica, 12 m3, greznica, MKO 120L

OSKRBA S PITNO VODO (12 m3)	nova cena	stara cena	razlika
vodarina	11,47 €	11,47 €	
omrežnina	5,08 €	5,08 €	
skupaj	16,55 €	16,55 €	
skupaj z DDV	18,12 €	18,12 €	0,00 €

0,00%

ODVAJANJE IN ČIŠČENJE ODPADNE VODE (12 m3) greznica	nova cena	stara cena	razlika
cena storitve greznice in MKČN	6,16 €	6,16 €	
omrežnina čiščenje	1,09 €	1,09 €	
okoljska dajatev (ni DDV)	6,34 €	6,34 €	
skupaj	13,59 €	13,59 €	
skupaj z DDV	14,28 €	14,28 €	0,00 €

0,00%

RAVNANJE Z ODPADKI (MKO 120L)	nova cena	stara cena	razlika
cena zbiranja kom. odpadkov	11,88 €	11,34 €	
cena stroškov javne infr. zbiranja kom odpadkov	0,12 €	0,11 €	
cena obdelave kom. odpadkov	2,36 €	2,46 €	
cena stroškov javne infr. obdelave kom. odpadkov	0,61 €	0,46 €	
cena odlaganja kom. odpadkov	0,52 €	0,57 €	
cena stroškov javne infr. odlaganja kom. odpadkov	0,43 €	0,40 €	
skupaj	15,92 €	15,34 €	
skupaj z DDV	17,43 €	16,80 €	0,63 €

3,75%

SKUPAJ MESEČNI RAČUN Z DDV	nova cena	stara cena	razlika
	49,83 €	49,20 €	0,63 €

1,28%